


Osavuositarkastus

1. tammikuuta - 30. syyskuuta 2021



Valmetin osavuosisikatsaus

1. tammikuuta – 30. syyskuuta 2021

Saadut tilaukset kasvoivat 1,1 miljardiin euroon ja vertailukelpoinen EBITA 107 miljoonaan euroon kolmännellä neljänneksellä

Sulkeissa esitetyt luvut viittaavat vertailukauteen eli samaan ajanjaksoon edellisenä vuonna, ellei muuta mainita.

Heinä–syyskuu 2021: Vertailukelpoinen EBITA-marginaali nousi 11,4 prosenttiin

- Saadut tilaukset kasvoivat 58 prosenttia 1 107 miljoonaan euroon (700 milj. euroa).
 - Saadut tilaukset kasvoivat kaikilla liiketoimintalinjoilla.
 - Saadut tilaukset kasvoivat Aasian ja Tyynenmeren alueella, Pohjois-Amerikassa ja EMEA-alueella (Eurooppa, Lähi-itä ja Afrikka), pysyivät edellisvuoden tasolla Etelä-Amerikassa ja laskivat Kiinassa.
- Liikevaihto kasvoi 12 prosenttia 935 miljoonaan euroon (832 milj. euroa).
 - Liikevaihto kasvoi Sellu ja energia-, Paperit- ja Palvelut-liiketoimintalinjoilla ja pysyi edellisvuoden tasolla Automaatio-liiketoimintalinjalla.
- Vertailukelpoinen tulos ennen rahoituseriä, veroja ja aineettomien hyödykkeiden poistoja (vertailukelpoinen EBITA) oli 107 miljoonaa euroa (91 milj. euroa), ja vastaava vertailukelpoinen EBITA-marginaali oli 11,4 prosenttia (10,9 %).
 - Vertailukelpoinen EBITA kasvoi korkeamman bruttokatteen seurauksena.
- Osakekohtainen tulos oli 0,50 euroa (0,38 euroa).
- Vertailukelpoisuuteen vaikuttavat erät olivat 0 miljoonaa euroa (-3 milj. euroa).
- Liiketoiminnan rahavirta oli 57 miljoonaa euroa (94 milj. euroa).

Tammī–syyskuu 2021: Saadut tilaukset ja vertailukelpoinen EBITA kasvoivat

- Saadut tilaukset kasvoivat 34 prosenttia 3 647 miljoonaan euroon (2 712 milj. euroa).
 - Saadut tilaukset kasvoivat kaikilla liiketoimintalinjoilla.
 - Saadut tilaukset kasvoivat kaikilla alueilla.
- Liikevaihto kasvoi 6 prosenttia 2 736 miljoonaan euroon (2 573 milj. euroa).
 - Liikevaihto kasvoi Paperit-liiketoimintalinjalla, pysyi edellisvuoden tasolla Palvelut- ja Sellu ja energia -liiketoimintalinjoilla ja laski Automaatio-liiketoimintalinjalla.
- Vertailukelpoinen tulos ennen rahoituseriä, veroja ja aineettomien hyödykkeiden poistoja (vertailukelpoinen EBITA) oli 282 miljoonaa euroa (218 milj. euroa), ja vastaava vertailukelpoinen EBITA-marginaali oli 10,3 prosenttia (8,5 %).
 - Vertailukelpoinen EBITA kasvoi korkeamman bruttokatteen seurauksena.
- Osakekohtainen tulos oli 1,31 euroa (0,88 euroa).
- Vertailukelpoisuuteen vaikuttavat erät olivat 10 miljoonaa euroa (-11 milj. euroa).
- Liiketoiminnan rahavirta oli 385 miljoonaa euroa (418 milj. euroa).

Tulosohjeistus vuodelle 2021 muuttumaton

Valmet toistaa 16. huhtikuuta 2021 antamansa ohjeistuksen, jonka mukaan Valmet arvioi, että liikevaihto vuonna 2021 kasvaa verrattuna vuoteen 2020 (3 740 milj. euroa), ja että tulos (vertailukelpoinen EBITA) vuonna 2021 kasvaa verrattuna vuoteen 2020 (365 milj. euroa).

Lyhyen aikavälin markkinanäkymät

Valmet arvioi, että lyhyen aikavälin markkinanäkymä palveluille on parantunut hyväksi (aiemmin hyvä/tydyttävä) ja lyhyen aikavälin markkinanäkymä pehmopaperille on heikentynyt tyydyttäväksi (aiemmin hyvä). Valmet toistaa hyvän lyhyen aikavälin markkinanäkymän automaatiolle, sellulle, ja kartongille ja paperille sekä heikon lyhyen aikavälin markkinanäkymän energialle.

Toimitusjohtaja Pasi Laine: Tilaukanta oli 4,2 miljardia euroa

"Valmetin saadut tilaukset kasvoivat 1,1 miljardiin euroon vuoden 2021 kolmannella neljänneksellä. Saadut tilaukset kasvoivat kaikilla liiketoimintalinjoilla. Vakaan liiketoiminnan (Palvelut- ja Automaatio-liiketoimintalinjat) saadut tilaukset kasvoivat 451 miljoonaan euroon¹. Projektiliiketoiminnan (Paperit- ja Sellu ja energia -liiketoimintalinjat) saadut tilaukset kasvoivat 681 miljoonaan euroon.

Tilaukantomme saavutti ennätysellisen 4,2 miljardin euron tason ja on 942 miljoonaa euroa korkeampi kuin vuoden 2020 lopussa.

Liikevaihto kasvoi sekä vakaassa että projektiliiketoiminnassa ja oli 935 miljoonaa euroa. Myös vertailukelpoinen EBITA kasvoi, ja vertailukelpoinen EBITA-marginaali oli 11,4 prosenttia.

Valmetin ja Neleksen ylimääräiset yhtiökokoukset 22. syyskuuta päättivät hyväksyä Valmetin ja Neleksen sulautumisen. Sulautumisen suunniteltu täytäntöönpanopäivä on 1. tammikuuta 2022. Sulautumisen täytäntöönpano edellyttää vielä tarvittavien hyväksyntöjen saamista kilpailuviranomaisilta, minkä vuoksi suunniteltu täytäntöönpanopäivä voi vielä muuttua."

¹ Sisältää Automaation pakettimyynnin projektiliiketoiminnan tilauksiin.

Valmetin ja Neleksen sulautuminen

Valmet tiedotti 2. heinäkuuta 2021, että Valmet Oyj:n ja Neles Oyj:n hallitukset ovat allekirjoittaneet yhdistymissopimuksen ja sulautumissuunnitelman yhtiöiden yhdistämiseksi sulautumisella. Molempien yhtiöiden 22. syyskuuta 2021 pidetyt ylimääräiset yhtiökokoukset hyväksyivät sulautumisen. Sulautumisen suunniteltu täytäntöönpanopäivä on 1. tammikuuta 2022. Täytäntöönpanopäivä saattaa viivästyä meneillään olevista viranomaisprosesseista johtuen. Mikäli täytäntöönpano siirtyy myöhemmäksi kuin 1. tammikuuta 2022, Valmet tiedottaa asiasta pörssitiedotteella, ja sulautumisesitettä täydennetään, kun viranomaisprosessien aikataulusta on parempi selvyys. Sulautumisen täytäntöönpanoon asti Valmet ja Neles harjoittavat liiketoimintojaan erillisinä ja itsenäisinä yhtiöinä.

Avainluvut¹

Milj. euroa	Q3/2021	Q3/2020	Muutos	Q1-Q3/ 2021	Q1-Q3/ 2020	Muutos
Saadut tilaukset	1 107	700	58 %	3 647	2 712	34 %
Tilaukanta ²	4 199	3 311	27 %	4 199	3 311	27 %
Liikevaihto	935	832	12 %	2 736	2 573	6 %
Vertailukelpoinen tulos ennen rahoituseriä, veroja ja aineettomien hyödykkeiden poistoja (vertailukelpoinen EBITA)	107	91	18 %	282	218	29 %
% liikevaihdosta	11,4 %	10,9 %		10,3 %	8,5 %	
Tulos ennen rahoituseriä, veroja ja aineettomien hyödykkeiden poistoja (EBITA)	107	87	22 %	293	208	41 %
% liikevaihdosta	11,4 %	10,5 %		10,7 %	8,1 %	
Liikevoitto (EBIT)	95	79	19 %	255	184	39 %
% liikevaihdosta	10,1 %	9,5 %		9,3 %	7,1 %	
Tulos ennen veroja	95	75	27 %	253	174	45 %
Tulos	75	57	32 %	197	131	50 %
Tulos per osake, euroa	0,50	0,38	32 %	1,31	0,88	50 %
Tulos per osake, laimennettu, euroa	0,50	0,38	32 %	1,31	0,88	50 %
Oma pääoma per osake, euroa ²	8,10	6,81	19 %	8,10	6,81	19 %
Liiketoiminnan rahavirta	57	94	-39 %	385	418	-8 %
Rahavirta investointien jälkeen	19	-380		312	-100	
Oman pääoman tuotto (ROE) (annualisoitu)				22 %	17 %	
Sitoutuneen pääoman tuotto (ROCE), ennen veroja (annualisoitu)				21 %	17 %	
Omavaraisuusaste ²				41 %	38 %	
Nettovelkaantuneisuusaste ²				-1 %	18 %	

¹ Avainlukujen laskentakaavat on esitelty sivulla 50.

² Kauden lopussa

Saadut tilaukset, milj. euroa	Q3/2021	Q3/2020	Muutos	Q1-Q3/ 2021	Q1-Q3/ 2020	Muutos
Palvelut	343	288	19 %	1 099	1 014	8 %
Automaatio	83	65	29 %	277	238	17 %
Sellu ja energia	150	52	> 100 %	937	643	46 %
Paperit	531	295	80 %	1 334	818	63 %
Yhteensä	1 107	700	58 %	3 647	2 712	34 %

Tilaukanta, milj. euroa	30.9.2021	30.9.2020	Muutos	30.6.2021
Yhteensä	4 199	3 311	27 %	4 019

Liikevaihto, milj. euroa	Q3/2021	Q3/2020	Muutos	Q1-Q3/ 2021	Q1-Q3/ 2020	Muutos
Palvelut	324	307	5 %	951	924	3 %
Automaatio	76	72	5 %	206	218	-5 %
Sellu ja energia	260	211	23 %	729	717	2 %
Paperit	276	242	14 %	849	713	19 %
Yhteensä	935	832	12 %	2 736	2 573	6 %

Tiedotustilaisuus ja webcast-lähetys analyytikoille, sijoittajille ja medialle

Valmet järjestää englanninkielisen tiedotustilaisuuden suorana webcast-lähetystenä osoitteessa <https://valmet.videosync.fi/2021-q3> tiistaina 26. lokakuuta 2021 klo 14.00 Suomen aikaa. Webcast-lähetyksessä toimitusjohtaja Pasi Laine sekä talousjohtaja Kari Saarinen esittelevät tuloksen. Lähetysten tallenne on katsottavissa samassa osoitteessa pian tilaisuuden jälkeen.

Tiedotustilaisuuteen voi osallistua puhelinkonferenssin kautta. Puhelinkonferenssiin osallistutaan soittamalla viimeistään viisi minuuttia ennen tilaisuuden alkua numeroon 09-8171 0310. Osallistujia pyydetään antamaan konferenssipuhelun PIN-koodi: 94442099#. Kysymykset tulee esittää englanniksi.

Tilaisuutta voi seurata myös Twitterin välityksellä osoitteessa www.twitter.com/valmetir.

Tärkeitä tietoja

Valmetin ja Neles Oyj:n ("Neles") sulautumista ja sulautumisvastikearvopapereita ei ole rekisteröity eikä rekisteröidä Yhdysvaltain vuoden 1933 arvopaperilain ("Yhdysvaltain arvopaperilaki") mukaisesti, eikä niitä saa tarjota, myydä tai toimittaa Yhdysvaltoihin tai Yhdysvalloissa paitsi Yhdysvaltain arvopaperilain rekisteröintivaatimuksista säädetyn poikkeuksen nojalla tai transaktiossa, johon Yhdysvaltain arvopaperilain rekisteröintivaatimukset eivät sovellu.

Tämän raportin sisältämiä tietoja ei ole suunnattu eikä tarkoitettu levitettäväksi millekään henkilölle tai taholle tai käytettäväksi minkään henkilön tai tahon toimesta, jolla on kansalaisuus tai joka asuu tai oleskelee missä tahansa paikassa, osavaltiossa, maassa tai muulla alueella, jossa tällainen levittäminen tai käyttäminen olisi lakien tai määräysten vastaista tai mikäli tällainen levittäminen tai käyttäminen kyseisellä alueella vaatisi rekisteröintejä tai lupia, ja ne eivät muodosta Valmetin tai muun tahon tai näiden puolesta tehtävää tarjousta tai kehotusta hankkia arvopapereita.

Valmetin osavuosisikatsaus 1. tammikuuta – 30. syyskuuta 2021

Saadut tilaukset kasvoivat kaikilla liiketoimintalinjoilla kaudella Q3/2021

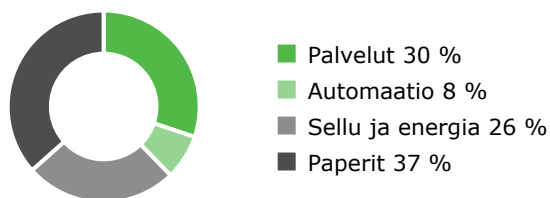
Saadut tilaukset, milj. euroa	Q3/2021	Q3/2020	Muutos	Q1-Q3/2021	Q1-Q3/2020	Muutos
Palvelut	343	288	19 %	1 099	1 014	8 %
Automaatio	83	65	29 %	277	238	17 %
Sellu ja energia	150	52	> 100 %	937	643	46 %
Paperit	531	295	80 %	1 334	818	63 %
Yhteensä	1 107	700	58 %	3 647	2 712	34 %

Saadut tilaukset vertailukelpoisin valuuttakurssein, milj. euroa ¹	Q3/2021	Q3/2020	Muutos	Q1-Q3/2021	Q1-Q3/2020	Muutos
Palvelut	338	288	17 %	1 115	1 014	10 %
Automaatio	83	65	29 %	280	238	18 %
Sellu ja energia	147	52	> 100 %	937	643	46 %
Paperit	521	295	76 %	1 345	818	64 %
Yhteensä	1 090	700	56 %	3 677	2 712	36 %

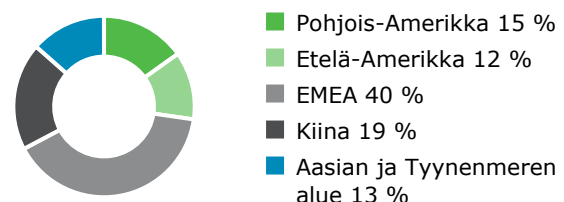
¹ Vain viitteellinen. Tammi-syyskuun 2021 saadut tilaukset euroissa on laskettu kääntämällä yksiköiden kotivaluutassa raportoimat saadut tilaukset tammi-syyskuun 2020 keskikursseilla.

Saadut tilaukset, milj. euroa	Q3/2021	Q3/2020	Muutos	Q1-Q3/2021	Q1-Q3/2020	Muutos
Pohjois-Amerikka	217	109	99 %	553	363	52 %
Etelä-Amerikka	42	40	5 %	442	358	24 %
EMEA	425	296	44 %	1 458	1 072	36 %
Kiina	101	192	-47 %	702	658	7 %
Aasian ja Tyynenmeren alue	322	64	> 100 %	492	260	89 %
Yhteensä	1 107	700	58 %	3 647	2 712	34 %

Saadut tilaukset liiketoimintalinjoittain, Q1-Q3/2021



Saadut tilaukset alueittain, Q1-Q3/2021



Heinä–syyskuu 2021: Saadut tilaukset kasvoivat 1 107 miljoonaan euroon

Saadut tilaukset kasvoivat 58 prosenttia 1 107 miljoonaan euroon (700 milj. euroa) heinä–syyskuussa. Palvelut- ja Automaatio-liiketoimintalinjojen osuus Valmetin saaduista tilauksista oli yhteensä 38 prosenttia (50 %). Saadut tilaukset kasvoivat kaikilla liiketoimintalinjoilla.

Saadut tilaukset kasvoivat Aasian ja Tyynenmeren alueella, Pohjois-Amerikassa ja EMEA-alueella, pysyivät edellisvuoden tasolla Etelä-Amerikassa ja laskivat Kiinassa. Saaduilla tilauksilla mitattuna kolme suurinta maata olivat Indonesia, Yhdysvallat ja Turkki, joiden yhteenlaskettu osuus kaikista saaduista tilauksista oli 48 prosenttia. Kehittyvien markkinoiden osuus saaduista tilauksista oli 53 prosenttia (57 %).

Valuuttakurssimuutokset vuoden 2020 vastaavan kauden valuuttakursseihin verrattuna kasvattivat heinä–syyskuun saatuja tilauksia noin 17 miljoonalla eurolla.

Heinä–syyskuussa Valmet sai mm. tilauksen ulkopakkauskartonkikonelinjasta Turkkiin, arvoltaan tyypillisesti noin 90–110 miljoonaa euroa, tilauksen OptiConcept M -kartonginvalmistuslinjasta Yhdysvaltoihin, arvoltaan tyypillisesti noin 80–90 miljoonaa euroa, tilauksen päällystetyn kartongin valmistuslinjasta Aasiaan, pehmopaperilinjatilauksen Venäjältä, arvoltaan tyypillisesti noin 20–40 miljoonaa euroa, sekä tilauksen kokonaisesta biovoimalaitoksesta Itävaltaan.

Tammi–syyskuu 2021: Saadut tilaukset kasvoivat kaikilla liiketoimintalinjoilla

Saadut tilaukset kasvoivat 34 prosenttia 3 647 miljoonaan euroon (2 712 milj. euroa) tammi–syyskuussa. Palvelut- ja Automaatio-liiketoimintalinjojen osuus Valmetin saaduista tilauksista oli yhteensä 38 prosenttia (46 %). Saadut tilaukset kasvoivat kaikilla liiketoimintalinjoilla.

Saadut tilaukset kasvoivat kaikilla alueilla. Saaduilla tilauksilla mitattuna kolme suurinta maata olivat Kiina, Suomi ja Yhdysvallat, joiden yhteenlaskettu osuus kaikista saaduista tilauksista oli 48 prosenttia. Kehittyvien markkinoiden osuus saaduista tilauksista oli 53 prosenttia (53 %).

Valuuttakurssimuutokset vuoden 2020 vastaavan kauden valuuttakursseihin verrattuna laskivat tammi–syyskuun 2021 saatuja tilauksia noin 30 miljoonalla eurolla.

Tammi–syyskuussa 2021 Valmet sai edellä mainittujen lisäksi mm. tilauksen kaikista pääprosesseista ja automaatiosta biotuotetehtaalle Suomeen, arvoltaan noin 350–400 miljoonaa euroa, tilauksen merkittävästä sellu- ja kartonkiteknologiatoimituksesta Brasiliaan, arvoltaan tyypillisesti noin 320–360 miljoonaa euroa, tilauksen päällystetyn kartongin ja hienopaperin tuotantolinjoista Kiinaan, arvoltaan tyypillisesti noin 190–220 miljoonaa euroa, tilauksen tekstiilien kierrätyslaitoksen päälaitteista Ruotsiin, arvoltaan noin 25 miljoonaa euroa, sekä pehmopaperilinjatilaukset Turkista ja Venäjältä.

Tilaukset kasvoivat uuteen ennätykseen ja oli 4.2 miljardia euroa

Tilaukset, milj. euroa	30.9.2021	30.9.2020	Muutos	30.6.2021
Yhteensä	4 199	3 311	27 %	4 019

Tilaukset olivat raportointikauden lopussa 4 199 miljoonaa euroa, samalla tasolla kuin kesäkuun 2021 lopussa ja 27 prosenttia korkeampi kuin syyskuun 2020 lopussa. Vakaan

liiketoiminnan osuus tilauskannasta oli noin 25 prosenttia (Palvelut- ja Automaatio-liiketoimintalinjat, noin 30 % syyskuun 2020 lopussa).

Liikevaihto kasvoi erityisesti projektiliiketoiminnassa kaudella Q3/2021

Liikevaihto, milj. euroa	Q3/2021	Q3/2020	Muutos	Q1-Q3/2021	Q1-Q3/2020	Muutos
Palvelut	324	307	5 %	951	924	3 %
Automaatio	76	72	5 %	206	218	-5 %
Sellu ja energia	260	211	23 %	729	717	2 %
Paperit	276	242	14 %	849	713	19 %
Yhteensä	935	832	12 %	2 736	2 573	6 %

Liikevaihto vertailukelpoisin valuuttakurssein, milj. euroa ¹	Q3/2021	Q3/2020	Muutos	Q1-Q3/2021	Q1-Q3/2020	Muutos
Palvelut	321	307	4 %	965	924	4 %
Automaatio	75	72	4 %	210	218	-4 %
Sellu ja energia	256	211	21 %	730	717	2 %
Paperit	271	242	12 %	854	713	20 %
Yhteensä	923	832	11 %	2 759	2 573	7 %

¹ Vain viitteellinen. Tammi-syyskuun 2021 liikevaihdot euroissa on laskettu kääntämällä yksiköiden kotivaluutassa raportoimat liikevaihdot tammi-syyskuun 2020 keskikursseilla.

Liikevaihto, milj. euroa	Q3/2021	Q3/2020	Muutos	Q1-Q3/2021	Q1-Q3/2020	Muutos
Pohjois-Amerikka	178	139	28 %	569	479	19 %
Etelä-Amerikka	87	141	-38 %	277	436	-36 %
EMEA	378	334	13 %	1 079	1 051	3 %
Kiina	191	119	60 %	538	294	83 %
Aasian ja Tyynenmeren alue	101	100	2 %	273	313	-13 %
Yhteensä	935	832	12 %	2 736	2 573	6 %

Liikevaihto liiketoimintalinjoittain, Q1-Q3/2021

Liikevaihto alueittain, Q1-Q3/2021



■ Palvelut 35 %
■ Automaatio 8 %
■ Sellu ja energia 27 %
■ Paperit 31 %



■ Pohjois-Amerikka 21 %
■ Etelä-Amerikka 10 %
■ EMEA 39 %
■ Kiina 20 %
■ Aasian ja Tyynenmeren alue 10 %

Heinä-syyskuu 2021: Liikevaihto kasvoi 935 miljoonaan euroon

Liikevaihto kasvoi 12 prosenttia 935 miljoonaan euroon (832 milj. euroa) heinä-syyskuussa. Palvelut- ja Automaatio-liiketoimintalinjojen osuus Valmetin liikevaihdosta oli yhteensä 43 prosenttia (46 %). Liikevaihto kasvoi Sellu ja energia-, Paperit- ja Palvelut-liiketoimintalinjoilla ja pysyi edellisvuoden tasolla Automaatio-liiketoimintalinjalla.

Liikevaihto kasvoi Kiinassa, Pohjois-Amerikassa ja EMEA-alueella, pysyi edellisvuoden tasolla Aasian ja Tyynenmeren alueella ja laski Etelä-Amerikassa. Liikevaihdolla mitattuna kolme suurinta maata olivat Kiina, Yhdysvallat ja Suomi, joiden yhteenlaskettu osuus liikevaihdosta oli 47 prosenttia. Kehittyvien markkinoiden osuus liikevaihdosta oli 48 prosenttia (48 %).

Valuuttakurssimuutokset vuoden 2020 vastaavan kauden valuuttakursseihin verrattuna kasvattivat heinä-syyskuun liikevaihtoa noin 12 miljoonalla eurolla.

Tammi-syyskuu 2021: Liikevaihto kasvoi Paperit-liiketoimintalinjalla

Liikevaihto oli 2 736 miljoonaa euroa (2 573 milj. euroa) tammi-syyskuussa. Palvelut- ja Automaatio-liiketoimintalinjojen osuus Valmetin liikevaihdosta oli yhteensä 42 prosenttia (44 %). Liikevaihto kasvoi Paperit-liiketoimintalinjalla, pysyi edellisvuoden tasolla Palvelut- ja Sellu ja energia -liiketoimintalinjoilla ja laski Automaatio-liiketoimintalinjalla.

Liikevaihto kasvoi Kiinassa ja Pohjois-Amerikassa, pysyi edellisvuoden tasolla EMEA-alueella ja laski Etelä-Amerikassa ja Aasian ja Tyynenmeren alueella. Liikevaihdolla mitattuna kolme suurinta maata olivat Kiina, Yhdysvallat ja Suomi, joiden yhteenlaskettu osuus liikevaihdosta oli 46 % prosenttia. Kehittyvien markkinoiden osuus liikevaihdosta oli 46 % prosenttia (46 %).

Valuuttakurssimuutokset vuoden 2020 vastaavan kauden valuuttakursseihin verrattuna laskivat tammi-syyskuun 2021 liikevaihtoa noin 23 miljoonalla eurolla.

Vertailukelpoinen EBITA ja liikevoitto

Heinä-syyskuun vertailukelpoinen tulos ennen rahoituseriä, veroja ja aineettomien hyödykkeiden poistoja (vertailukelpoinen EBITA) oli 107 miljoonaa euroa eli 11,4 prosenttia liikevaihdosta (91 milj. euroa ja 10,9 %). Vertailukelpoinen EBITA kasvoi korkeamman bruttokatteen seurauksena.

Tammi-syyskuussa vertailukelpoinen EBITA oli 282 miljoonaa euroa eli 10,3 prosenttia liikevaihdosta (218 milj. euroa ja 8,5 %). Vertailukelpoinen EBITA kasvoi korkeamman bruttokatteen seurauksena.

Valmetin sijoituksella Nelekseen oli 3 miljoonan euron positiivinen vaikutus EBITA:an heinä-syyskuussa ja 10 miljoonan euron positiivinen vaikutus tammi-syyskuussa.

Liikevoitto (EBIT) heinä-syyskuussa oli 95 miljoonaa euroa eli 10,1 prosenttia liikevaihdosta (79 milj. euroa ja 9,5 %). Vertailukelpoisuuteen vaikuttavat erät olivat 0 miljoonaa euroa (-3 milj. euroa).

Tammi-syyskuussa liikevoitto oli 255 miljoonaa euroa eli 9,3 prosenttia liikevaihdosta (184 milj. euroa ja 7,1 %). Vertailukelpoisuuteen vaikuttavat erät olivat 10 miljoonaa euroa (-11 milj. euroa).

Valmetin sijoituksella Nelekseen ei ollut merkittävää vaikutusta liikevoittoon heinä-syyskuussa eikä tammi-syyskuussa.

Nettorahoitustuotot ja -kulut

Nettorahoitustuotot ja -kulut olivat heinä-syyskuussa 0 miljoonaa euroa (-5 milj. euroa). Tammi-syyskuussa nettorahoitustuotot ja -kulut olivat -2 miljoonaa euroa (-8 milj. euroa).

Tulos ennen veroja ja osakekohtainen tulos

Heinä-syyskuun tulos ennen veroja oli 95 miljoonaa euroa (75 milj. euroa). Emoyhtiön osakkeenomistajille kuuluva tulos heinä-syyskuulta oli 75 miljoonaa euroa (57 milj. euroa) eli 0,50 euroa osakkeelta (0,38 euroa).

Tammi-syyskuussa tulos ennen veroja oli 253 miljoonaa euroa (174 milj. euroa). Emoyhtiön osakkeenomistajille kuuluva tulos oli 196 miljoonaa euroa (131 milj. euroa) eli 1,31 euroa osakkeelta (0,88 euroa).

Valmetin sijoituksella Nelekseen ei ollut merkittävää vaikutusta heinä-syyskuun eikä tammi-syyskuun tulokseen.

Sitoutuneen pääoman tuotto (ROCE) ja oman pääoman tuotto (ROE)

Tammi-syyskuun annualisoitu sitoutuneen pääoman tuotto (ROCE) ennen veroja oli 21 prosenttia (17 %), ja annualisoitu oman pääoman tuotto (ROE) oli 22 prosenttia (17 %).

Liiketoimintalinjat

Palvelut: Saadut tilaukset ja liikevaihto kasvoivat kaudella Q3/2021

Palvelut-liiketoimintalinja	Q3/2021	Q3/2020	Muutos	Q1-Q3/ 2021	Q1-Q3/ 2020	Muutos
Saadut tilaukset (milj. euroa)	343	288	19 %	1 099	1 014	8 %
Liikevaihto (milj. euroa)	324	307	5 %	951	924	3 %
Henkilöstö (kauden lopussa)				5 953	6 093	-2 %

Heinä-syyskuussa Palvelut-liiketoimintalinjan saadut tilaukset kasvoivat 19 prosenttia 343 miljoonaan euroon (288 milj. euroa). Palveluiden osuus Valmetin saaduista tilauksista oli 31 prosenttia (41 %). Saadut tilaukset kasvoivat kaikilla muilla alueilla paitsi Etelä-Amerikassa, missä saadut tilaukset laskivat. Saadut tilaukset kasvoivat kaikissa muissa liiketoiminnoissa paitsi kartonki-, paperi- ja pehmopaperiratkaisut -liiketoiminnassa, jossa saadut tilaukset pysyivät edellisvuoden tasolla. Valuuttakurssimuutokset vuoden 2020 vastaavan kauden valuuttakursseihin verrattuna kasvattivat saatuja tilauksia noin 4 miljoonalla eurolla.

Tammi-syyskuussa Palvelut-liiketoimintalinjan saadut tilaukset kasvoivat 8 prosenttia 1 099 miljoonaan euroon (1 014 milj. euroa). Palveluiden osuus kaikista saaduista tilauksista oli 30 prosenttia (37 %). Saadut tilaukset kasvoivat Pohjois-Amerikassa, Kiinassa sekä Aasian ja Tyynenmeren alueella ja pysyivät edellisvuoden tasolla Etelä-Amerikassa ja EMEA-alueella. Saadut tilaukset kasvoivat kaikissa liiketoiminnoissa. Valuuttakurssimuutokset vuoden 2020 vastaavan kauden valuuttakursseihin verrattuna laskivat saatuja tilauksia noin 16 miljoonalla eurolla.

Palvelut-liiketoimintalinjan liikevaihto oli heinä-syyskuussa 324 miljoonaa euroa (307 milj. euroa), joka vastaa 35 prosenttia (37 %) Valmetin liikevaihdosta. Valuuttakurssimuutokset vuoden 2020 vastaavan kauden valuuttakursseihin verrattuna kasvattivat liikevaihtoa noin 3 miljoonalla eurolla.

Tammi-syyskuussa Palvelut-liiketoimintalinjan liikevaihto oli 951 miljoonaa euroa (924 milj. euroa), joka vastaa 35 prosenttia (36 %) Valmetin liikevaihdosta. Valuuttakurssimuutokset vuoden 2020 vastaavan kauden valuuttakursseihin verrattuna laskivat liikevaihtoa noin 14 miljoonalla eurolla.

COVID-19:n aiheuttamat matkustusrajoitukset ja matalampi kapasiteetin käyttöaste graafisen paperin tuotannossa vaikuttivat Palveluiden liiketoimintaympäristöön tammi-syyskuussa.

Automaatio: Saadut tilaukset kasvoivat ja liikevaihto pysyi edellisvuoden tasolla kaudella Q3/2021

Automaatio-liiketoimintalinja	Q3/2021	Q3/2020	Muutos	Q1-Q3/2021	Q1-Q3/2020	Muutos
Saadut tilaukset (milj. euroa)	83	65	29 %	277	238	17 %
Liikevaihto (milj. euroa)	76	72	5 %	206	218	-5 %
Henkilöstö (kauden lopussa)				1 973	1 908	3 %

Heinä-syyskuussa Automaatio-liiketoimintalinjan saadut tilaukset kasvoivat 29 prosenttia 83 miljoonaan euroon (65 milj. euroa). Niiden osuus Valmetin saaduista tilauksista oli 8 prosenttia (9 %). Saadut tilaukset kasvoivat kaikilla muilla alueilla paitsi Aasian ja Tyynenmeren alueella, missä saadut tilaukset pysyivät edellisvuoden tasolla. Saadut tilaukset kasvoivat sekä sellu ja paperi- että energia ja prosessi -liiketoiminnassa. Valuuttakurssimuutoksilla vuoden 2020 vastaavan kauden valuuttakursseihin verrattuna ei ollut merkittävää vaikutusta saatuihin tilauksiin.

Tammi-syyskuussa Automaatio-liiketoimintalinjan saadut tilaukset kasvoivat 17 prosenttia 277 miljoonaan euroon (238 milj. euroa), ja niiden osuus Valmetin saaduista tilauksista oli 8 prosenttia (9 %). Saadut tilaukset kasvoivat Kiinassa ja EMEA-alueella, pysyivät edellisvuoden tasolla Aasian ja Tyynenmeren alueella sekä Pohjois-Amerikassa ja laskivat Etelä-Amerikassa. Saadut tilaukset kasvoivat sellu ja paperi -liiketoiminnassa ja pysyivät edellisvuoden tasolla energia ja prosessi -liiketoiminnassa. Valuuttakurssimuutokset vuoden 2020 vastaavan kauden valuuttakursseihin verrattuna laskivat saatuja tilauksia noin 3 miljoonalla eurolla.

Automaatio-liiketoimintalinjan liikevaihto heinä-syyskuussa oli 76 miljoonaa euroa (72 milj. euroa), joka vastaa 8 prosenttia (9 %) Valmetin liikevaihdosta. Valuuttakurssimuutokset vuoden 2020 vastaavan kauden valuuttakursseihin verrattuna kasvattivat liikevaihtoa noin 1 miljoonalla eurolla.

Tammi-syyskuussa Automaatio-liiketoimintalinjan liikevaihto oli 206 miljoonaa euroa (218 milj. euroa), joka vastaa 8 prosenttia (8 %) Valmetin liikevaihdosta. Valuuttakurssimuutokset vuoden 2020 vastaavan kauden valuuttakursseihin verrattuna laskivat liikevaihtoa noin 3 miljoonalla eurolla.

COVID-19:n aiheuttamat pääsyrajoitukset joihinkin asiakkaiden tiloihin vaikuttivat Automaation liiketoimintaympäristöön tammi-syyskuussa.

Sellu ja energia: Saadut tilaukset ja liikevaihto kasvoivat kaudella Q3/2021

Sellu ja energia -liiketoimintalinja	Q3/2021	Q3/2020	Muutos	Q1-Q3/ 2021	Q1-Q3/ 2020	Muutos
Saadut tilaukset (milj. euroa)	150	52	> 100 %	937	643	46 %
Liikevaihto (milj. euroa)	260	211	23 %	729	717	2 %
Henkilöstö (kauden lopussa)				1 929	1 820	6 %

Heinä-syyskuussa Sellu ja energia -liiketoimintalinjan saadut tilaukset kasvoivat 150 miljoonaan euroon (52 milj. euroa). Niiden osuus Valmetin saaduista tilauksista oli 14 prosenttia (7 %). Saadut tilaukset kasvoivat kaikilla muilla alueilla paitsi Kiinassa, missä saadut tilaukset laskivat. Saadut tilaukset laskivat selluliiketoiminnassa ja kasvoivat energialiiketoiminnassa. Valuuttakurssimuutokset vuoden 2020 vastaavan kauden valuuttakursseihin verrattuna kasvattivat saatuja tilauksia noin 3 miljoonalla eurolla.

Tammi-syyskuussa Sellu ja energia -liiketoimintalinjan saadut tilaukset kasvoivat 46 prosenttia 937 miljoonaan euroon (643 milj. euroa), ja niiden osuus Valmetin saaduista tilauksista oli 26 prosenttia (24 %). Saadut tilaukset kasvoivat kaikilla muilla alueilla paitsi Etelä-Amerikassa, missä saadut tilaukset laskivat. Saadut tilaukset kasvoivat sekä sellu- että energialiiketoiminnassa. Valuuttakurssimuutokset vuoden 2020 vastaavan kauden valuuttakursseihin verrattuna kasvattivat saatuja tilauksia noin 1 miljoonalla eurolla.

Sellu ja energia -liiketoimintalinjan heinä-syyskuun liikevaihto oli 260 miljoonaa euroa (211 milj. euroa), joka vastaa 28 prosenttia (25 %) Valmetin liikevaihdosta. Valuuttakurssimuutokset vuoden 2020 vastaavan kauden valuuttakursseihin verrattuna kasvattivat liikevaihtoa noin 4 miljoonalla eurolla.

Tammi-syyskuussa Sellu ja energia -liiketoimintalinjan liikevaihto oli 729 miljoonaa euroa (717 milj. euroa), joka vastaa 27 prosenttia (28 %) Valmetin liikevaihdosta. Valuuttakurssimuutokset vuoden 2020 vastaavan kauden valuuttakursseihin verrattuna laskivat liikevaihtoa noin 1 miljoonalla eurolla.

Sellu ja energia -liiketoimintalinja on hallinnut COVID-19:n aiheuttamia haasteita hyvin, eikä pandemiolla siksi ollut merkittäviä vaikutuksia sen toimintoihin tammi-syyskuussa.

Paperit: Saadut tilaukset ja liikevaihto kasvoivat kaudella Q3/2021

Paperit-liiketoimintalinja	Q3/2021	Q3/2020	Muutos	Q1-Q3/ 2021	Q1-Q3/ 2020	Muutos
Saadut tilaukset (milj. euroa)	531	295	80 %	1 334	818	63 %
Liikevaihto (milj. euroa)	276	242	14 %	849	713	19 %
Henkilöstö (kauden lopussa)				3 683	3 050	21 %

Heinä-syyskuussa Paperit-liiketoimintalinjan saadut tilaukset kasvoivat 80 prosenttia 531 miljoonaan euroon (295 milj. euroa). Niiden osuus Valmetin saaduista tilauksista oli 48 prosenttia (42 %). Saadut tilaukset kasvoivat kaikilla muilla alueilla paitsi Kiinassa, missä saadut tilaukset laskivat. Saadut tilaukset kasvoivat kartonki ja paperi- sekä massankäsittely ja kierrätyskuitu -liiketoiminnoissa ja laskivat pehmopaperiliiketoiminnassa. Pienet ja keskisuuret koneet -liiketoiminta (hankittu PMP Group) kasvatti Paperit-liiketoimintalinjan saatuja tilauksia 18 miljoonalla eurolla. Valuuttakurssimuutokset vuoden 2020 vastaavan kauden valuuttakursseihin verrattuna kasvattivat saatuja tilauksia noin 9 miljoonalla eurolla.

Tammi–syyskuussa Paperit-liiketoimintalinjan saadut tilaukset kasvoivat 63 prosenttia 1 334 miljoonaan euroon (818 milj. euroa), ja niiden osuus Valmetin saaduista tilauksista oli 37 prosenttia (30 %). Saadut tilaukset kasvoivat kaikilla muilla alueilla paitsi Kiinassa, missä saadut tilaukset laskivat. Saadut tilaukset kasvoivat kartonki ja paperi- sekä massankäsittely ja kierrätyskuitu -liiketoiminnoissa ja pysyivät edellisvuoden tasolla pehmopaperi-liiketoiminnassa. Pienet ja keskisuuret koneet -liiketoiminta (hankittu PMP Group) kasvatti Paperit-liiketoimintalinjan saatuja tilauksia 42 miljoonalla eurolla. Valuuttakurssimuutokset vuoden 2020 vastaavan kauden valuuttakursseihin verrattuna laskivat saatuja tilauksia noin 11 miljoonalla eurolla.

Paperit-liiketoimintalinjan liikevaihto heinä–syyskuussa oli 276 miljoonaa euroa (242 milj. euroa), joka vastaa 29 prosenttia (29 %) Valmetin liikevaihdosta. Pienet ja keskisuuret koneet -liiketoiminta (hankittu PMP Group) kasvatti Paperit-liiketoimintalinjan liikevaihtoa 28 miljoonalla eurolla. Valuuttakurssimuutokset vuoden 2020 vastaavan kauden valuuttakursseihin verrattuna kasvattivat liikevaihtoa noin 5 miljoonalla eurolla.

Tammi–syyskuussa Paperit-liiketoimintalinjan liikevaihto oli 849 miljoonaa euroa (713 milj. euroa), joka vastaa 31 prosenttia (28 %) Valmetin liikevaihdosta. Pienet ja keskisuuret koneet -liiketoiminta (hankittu PMP Group) kasvatti Paperit-liiketoimintalinjan liikevaihtoa 65 miljoonalla eurolla. Valuuttakurssimuutokset vuoden 2020 vastaavan kauden valuuttakursseihin verrattuna laskivat liikevaihtoa noin 4 miljoonalla eurolla.

Paperit-liiketoimintalinja on hallinnut COVID-19:n aiheuttamia haasteita hyvin, eikä pandemialla siksi ollut merkittäviä vaikutuksia sen toimintoihin tammi–syyskuussa.

Rahavirta ja rahoitus

Liiketoiminnan rahavirta oli heinä–syyskuussa 57 miljoonaa euroa (94 milj. euroa) ja tammi–syyskuussa 385 miljoonaa euroa (418 milj. euroa). Nettokäyttöpääoma katsauskauden lopussa oli -721 miljoonaa euroa (-629 milj. euroa). Nettokäyttöpääoman muutos rahavirtalaskelmassa oli -49 miljoonaa euroa (-2 milj. euroa) heinä–syyskuussa ja 135 miljoonaa euroa (206 milj. euroa) tammi–syyskuussa. Suurten projektien maksuaikatauluilla on merkittävä vaikutus nettokäyttöpääoman kehitykseen.

Rahavirta investointien jälkeen oli heinä–syyskuussa 19 miljoonaa euroa (-380 milj. euroa) ja tammi–syyskuussa 312 miljoonaa euroa (-100 milj. euroa).

Nettovelkaantuneisuusaste syyskuun lopussa oli -1 prosenttia (18 %) ja omavaraisuusaste 41 prosenttia (38 %). Korolliset velat olivat 476 miljoonaa euroa (517 milj. euroa) ja korolliset nettovelat -17 miljoonaa euroa (184 milj. euroa) katsauskauden lopussa.

Valmetin pitkäaikaisen velan keskimääräinen maturiteetti oli syyskuun lopussa 3,0 vuotta ja keskimääräinen korko 0,9 prosenttia. Vuokrasopimusvelkoja ei ole sisällytetty näiden kahden avainluvun laskentaan.

Valmetin maksuvalmius oli vahva katsauskauden lopussa rahavarojen ollessa 458 miljoonaa euroa (264 milj. euroa) ja lyhytaikaisten korollisten rahoitusvarojen 36 miljoonaa euroa (68 miljoonaa euroa). Maksuvalmiutta turvasi lisäksi sitova ja käyttämätön 200 miljoonan euron valmiusluottosopimus, joka erääntyy vuonna 2024, sekä käyttämätön 200 miljoonan euron yritystodistusohjelma.

Valmetin ja Neleksen sulautumisen rahoitus

Valmetin ja Neleksen sulautumisen täytäntöönpanon tukemiseksi ja rahoittamiseksi Valmet teki jälleenrahoitus- ja vararahoitussopimukset 2. heinäkuuta 2021. Rahoitusjärjestely koostuu 695 miljoonan euron määräaikaista luottosopimuksista. Yhdistyminen edellyttää vielä kilpailuviranomaisten ja muiden sääntelyviranomaisten hyväksyntää. Täytäntöönpanon odotetaan tapahtuvan arviolta 1. tammikuuta 2022, mikäli kaikki täytäntöönpanolle asetetut ehdot täyttyvät. Sulautumisen täytäntöönpanoon asti Valmet ja Neles harjoittavat liiketoimintojaan erillisinä ja itsenäisinä yhtiöinä.

Investoinnit

Bruttoinvestoinnit (ilman yrityshankintoja ja vuokrattuja hyödykkeitä) olivat heinä-syyskuussa 22 miljoonaa euroa (21 milj. euroa), josta ylläpitoinvestointien osuus oli 9 miljoonaa euroa (11 milj. euroa).

Tammi-syyskuussa bruttoinvestoinnit (ilman yrityshankintoja ja vuokrattuja hyödykkeitä) olivat 69 miljoonaa euroa (65 milj. euroa), josta ylläpitoinvestointien osuus oli 30 miljoonaa euroa (28 milj. euroa).

Yrityshankinnat ja -myynnit

Yrityshankinnat

Valmet tiedotti 1. heinäkuuta 2021 saaneensa päätökseen EWK Umwelttechnik GmbH:n ja ECP Group Oy:n oston 10. kesäkuuta 2021 tiedottamiensa sopimusten mukaisesti. EWK Umwelttechnik on saksalainen yritys, joka valmistaa ja toimittaa ilmanpäästöjen valvontajärjestelmiä ja asennuksen jälkeisiä palveluita. Yhtiön palveluksessa on noin 50 työntekijää, ja sen liikevaihto vuonna 2020 oli noin 22 miljoonaa euroa. ECP Group on voimalaitoksiin sekä sellu- ja paperiteollisuuteen keskittyvä sähkösuodattimien (ESP) valmistaja ja ylläpitäjä Suomessa. ECP Groupin liikevaihto vuonna 2020 oli noin 6 miljoonaa euroa, ja sen palveluksessa on noin 20 työntekijää.

EWK Umwelttechnik ja ECP Group on sisällytetty konsernin taloudellisiin lukuihin 1. heinäkuuta 2021 alkaen. EWK Umwelttechnik raportoidaan Valmetin Sellu ja energia-liiketoimintalinjassa ja ECP Group Palvelut-liiketoimintalinjassa.

Yritysmyyntit

Valmet ei tehnyt yritysmyyntejä tammi-syyskuussa 2021.

Valmetin ja Neleksen sulautuminen

Valmet tiedotti 2. heinäkuuta 2021, että Valmet Oyj:n ja Neles Oyj:n hallitukset ovat allekirjoittaneet yhdistymissopimuksen ja sulautumissuunnitelman yhtiöiden yhdistämiseksi sulautumisella. Molempien yhtiöiden 22. syyskuuta 2021 pidetyt ylimääräiset yhtiökokoukset hyväksyivät sulautumisen. Sulautumisen suunniteltu täytäntöönpanopäivä on 1. tammikuuta 2022. Täytäntöönpanopäivä saattaa viivästyä meneillään olevista viranomaisprosesseista johtuen. Mikäli täytäntöönpano siirtyy myöhemmäksi kuin 1. tammikuuta 2022, Valmet tiedottaa asiasta pörssitiedotteella, ja sulautumisesitetä täydennetään, kun viranomaisprosessien aikataulusta on parempi selvyys. Sulautumisen täytäntöönpanoon asti Valmet ja Neles harjoittavat liiketoimintojaan erillisinä ja itsenäisinä yhtiöinä.

Henkilöstö

Henkilöstö liiketoimintalinjoittain	30.9.2021	30.9.2020	Muutos	30.6.2021
Palvelut	5 953	6 093	-2 %	6 115
Automaatio	1 973	1 908	3 %	1 974
Sellu ja energia	1 929	1 820	6 %	1 897
Paperit	3 683	3 050	21 %	3 754
Muut	641	563	14 %	622
Yhteensä	14 179	13 434	6 %	14 362

Henkilöstö alueittain	30.9.2021	30.9.2020	Muutos	30.6.2021
Pohjois-Amerikka	1 489	1 522	-2 %	1 508
Etelä-Amerikka	602	553	9 %	602
EMEA	9 287	8 684	7 %	9 457
Kiina	1 878	1 788	5 %	1 872
Aasian ja Tyynenmeren alue	923	887	4 %	923
Yhteensä	14 179	13 434	6 %	14 362

Henkilöstö liiketoimintalinjoittain, 30.9.2021

Henkilöstö alueittain, 30.9.2021



Palvelut	42 %
Automaatio	14 %
Sellu ja energia	14 %
Paperit	26 %
Muut	5 %



Pohjois-Amerikka	11 %
Etelä-Amerikka	4 %
EMEA	65 %
Kiina	13 %
Aasian ja Tyynenmeren alue	7 %

Tammi-syyskuussa Valmetin palveluksessa oli keskimäärin 14 149 henkilöä (13 550). Henkilöstömäärä oli syyskuun lopussa 14 179 (13 434). Henkilöstökulut olivat tammi-syyskuussa yhteensä 700 miljoonaa euroa (665 milj. euroa), josta palkkojen ja palkkioiden osuus oli 550 miljoonaa euroa (523 milj. euroa).

COVID-19-pandemian vaikutukset Valmetiin

COVID-19-pandemia vaikutti Valmetin toimintoihin tammi-syyskuussa. COVID-19:n aiheuttamat matkustusrajoitukset ja matalampi kapasiteetin käyttöaste graafisen paperin tuotannossa vaikuttivat Palveluiden liiketoimintaympäristöön. Monet asiakkaat rajoittivat pääsyä tiloihinsa, mikä johti häiriöihin erityisesti kenttäpalveluissa ja tehdasparannusprojekteissa. Pääsyrjoitukset joihinkin asiakkaiden tiloihin vaikuttivat negatiivisesti myös Automaatio-liiketoimintalinjaan. Kolmannen vuosineljänneksen lopulla vakaassa liiketoiminnassa nähtiin merkkejä komponenttien heikentyneestä saatavuudesta ja tiettyjen komponenttien pidentyvistä toimitusajoista.

Sellu ja energia- ja Paperit-liiketoimintalinjat ovat hallinneet COVID-19:n aiheuttamia haasteita hyvin, eikä pandemialla siksi ole ollut merkittäviä vaikutuksia projektiliiketoimintaan. Organisaatio on suoriutunut hyvin uusissa olosuhteissa ja löytänyt

uusia toimintatapoja, joita voidaan hyödyntää Valmetin ja asiakkaidemme prosessien parantamisessa myös pandemian jälkeen. Esimerkiksi teollisen internetin ja etäyhteyksien lisääntynyt käyttö johti matalampiin matkustuskuluihin tammi–syyskuussa.

Valmet tiedotti 24. marraskuuta 2020, että tuotannollisista ja taloudellisista syistä johtuen, erityisesti työn vähenemisen vuoksi, yhtiö käynnistää Suomessa yhteistoimintaneuvottelut 24. marraskuuta 2020 määräaikaisista lomautuksista. Neuvottelujen piirissä oli Palveluliiketoimintalinjan ja EMEA-alueorganisaation henkilöstöä Suomessa. Lomautusten keston arvioitiin olevan enintään 90 päivää ja lomautustarpeen noin 360 henkilöä.

Valmet tiedotti 2. joulukuuta 2020, että yhteistoimintaneuvottelut ovat päättyneet, ja niiden lopputuloksena työkuorman vähäisyyden perusteella lomautetaan määräaikaisesti yhteensä 372 henkilöä, joista 227 Palveluliiketoimintalinjasta ja 145 EMEA-alueorganisaatiosta. Lomautukset koskivat kaikkia henkilöstöryhmiä. Lomautusmenettelyä oli määrä toteuttaa huhtikuun 2021 loppuun saakka, ja lomautuksen laajuus sekä kesto vaihtelivat niin, että lomautus kesti henkilöä kohden enintään 90 päivää.

Muutoksia Valmetin johtoryhmässä

Valmet tiedotti 19. marraskuuta 2020, että Jukka Tiitinen (DI) on nimitetty Valmetin Pohjois-Amerikan aluejohtajaksi 1. huhtikuuta 2021 alkaen. Siihen asti hän työskenteli Valmetin Aasian ja Tyynenmeren aluejohtajana. Jukka Tiitinen jatkaa Valmetin johtoryhmän jäsenenä raportoiden toimitusjohtaja Pasi Laineelle. Valmetin Pohjois-Amerikan alueen aiempi johtaja David King jäi pitkän ja menestyksekkään uransa jälkeen eläkkeelle 31. maaliskuuta 2021.

Valmet tiedotti 5. helmikuuta 2021, että Petri Paukkunen (ins.) on nimitetty Valmetin Aasian ja Tyynenmeren aluejohtajaksi 1. huhtikuuta 2021 alkaen. Siihen asti hän työskenteli Kartonki ja paperit -liiketoimintayksikön johtajana Valmetin Paperit-liiketoimintalinjassa. Petri Paukkusesta tuli Valmetin johtoryhmän jäsen ja hän raportoi toimitusjohtaja Pasi Laineelle.

Strategiset tavoitteet ja niiden toteuttaminen

Valmet on maailman johtava teknologian, automaation ja palveluiden toimittaja ja kehittäjä sellu-, paperi- ja energiateollisuudelle. Valmet keskittyy toimittamaan teknologioita ja palveluja biopohjaisia raaka-aineita käyttäville teollisuudenaloille globaalisti. Valmetin suurimmat asiakkaat edustavat sellu-, paperi- ja energiateollisuutta. Kaikki nämä ovat globaaleja, suuria teollisuudenaloja, jotka tarjoavat tulevaisuuden kasvumahdollisuuksia. Valmet on sitoutunut parantamaan asiakkaidensa suorituskykyä.

Valmetin visiona on tulla maailman parhaaksi asiakkaidensa palvelussa, ja sen toiminnan perustarkoituksena on muuntaa ja jalostaa uusiutuvista raaka-aineista kestäviä ja vastuullisia tuloksia. Valmet pyrkii saavuttamaan strategiset tavoitteensa seuraavien toiminnan painopisteiden (Must-Win) avulla: erinomainen asiakasosaaminen, johtajuus teknologioissa ja innovaatioissa, erinomaiset prosessit sekä voittava joukkue.

Valmetin palvelu- ja tuotetarjooma koostuu tuottavuuden tehostamispalveluista, automaatoratkaisuista, tehtaiden uudistuksista sekä uusista kustannustehokkaista teknologioista ja ratkaisuista energian ja raaka-aineiden käytön optimoimiseksi ja asiakkaiden lopputuotteiden arvon nostamiseksi.

Kehittääkseen toimintaprosessejaan Valmet uudistaa parhaillaan toiminnanohjausjärjestelmäänsä (ERP). Tarkoituksena on parantaa Valmetin toimintakykyä

yhdenmukaistamalla ja standardisoimalla prosesseja sekä uudistamalla ja modernisoimalla ERP-alustaa.

Valmetilla on vuosittainen strategiaprosessi, jossa muun muassa arvioidaan Valmetin strategiaa, painopisteitä ja taloudellisia tavoitteita.

Valmetin taloudelliset tavoitteet ovat seuraavat:

Taloudelliset tavoitteet

- Vakaan liiketoiminnan liikevaihdon kasvu yli kaksi kertaa markkinoiden kasvun
- Projektiliiketoiminnan liikevaihto ylittää markkinoiden kasvun
- Vertailukelpoinen EBITA: 10–12 %
- Vertailukelpoinen sitoutuneen pääoman tuotto (ROCE) ennen veroja: vähintään 20 %
- Osingonmaksu vähintään 50 % nettotuloksesta

Painopiste edelleen kannattavuuden parantamisessa

Valmet keskittyy jatkossakin kannattavuuden parantamiseen toteuttamalla erilaisia toimenpiteitä esim. myyntiprosessin hallinnassa, projektinhallinnassa ja -toteuttamisessa, hankinnassa ja laadussa sekä teknologiassa, tutkimuksessa ja kehityksessä.

Parantaakseen myyntiprosessin hallintaa Valmet keskittyy avainasiakkuuksien hoitoon sekä analysoimaan osuuttaan asiakkaiden ostoista. Valmet tavoittelee markkinaosuuden parantamista avainasiakkuuksissa ja lisää fokusta myynnin koulutukseen. Lisäksi Valmet on lanseerannut "Valmetin tapa palvella" -palvelukonseptin, jonka tarkoituksena on yhtenäistää palvelutarjoomaa ja kehittää sitä asiakaslähtöisemmäksi.

Valmet kehittää jatkuvasti projektinhallintaa ja projektien toteuttamista kouluttamalla henkilöstöä ja noudattamalla koko Valmetin kattavaa projektintoteutusmallia. Keskittymällä projektinhallintaan ja -toteuttamiseen Valmet tavoittelee bruttokatteen jatkuvaa kasvua.

Valmet on asettanut pitkän aikavälin säästötavoitteen hankinnalle. Pienentääkseen hankintakustannuksia Valmet keskittyy kustannusten alentamiseen tuotesuunnittelun kautta (Design-to-Cost) ja osallistaa toimittajia enemmän toimittajasuhteiden hallinnan avulla. Valmet on asettanut tavoitteen myös laadukustannusten säästöille ja lisää laadunpoikkeamien syiden analysointia. Lisäksi Valmet jatkaa Lean-menetelmien ja -metodologian omaksumista.

Valmet keskittyy jatkuvasti uusiin teknologioihin sekä tutkimukseen ja kehitykseen parantaakseen tuotteidensa kustannuskilpailu- ja suorituskykyä. Toiminnanohjausjärjestelmän (ERP) uudistus tulee parantamaan tehokkuutta käyttöönoton jälkeen.

Edistyminen kestävässä kehityksessä

Heinä–syyskuun 2021 aikana Valmet eteni Sustainability360°-ohjelmassa määrittelemissään toimenpiteissä.

Valmetin ilmasto-ohjelma Kohti hiilineutraalia tulevaisuutta on edistynyt hyvin, ja ensimmäiset toimenpiteet on toteutettu menestyksekkäästi koko arvoketjussa, joka kattaa Valmetin oman toiminnan, toimitusketjun sekä teknologian käyttövaiheen asiakkaiden tuotannossa. Heinäkuussa Science Based Targets -aloite hyväksyi Valmetin ilmasto-ohjelman tavoitteet, mikä tarkoittaa, että tavoitteet tukevat Pariisin ilmastopimuksen tavoitetta

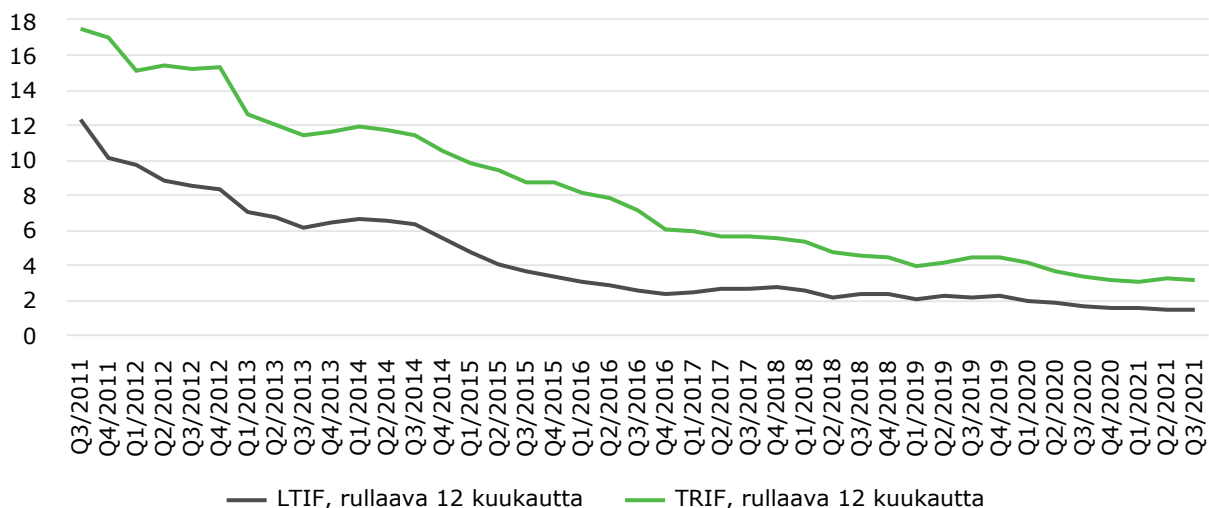
rajoittaa maapallon lämpötilan nousu korkeintaan 1,5 celsiusasteeseen ja pohjautuvat viimeisimpään ilmastotieteeseen.

Osana Valmetin kestävän toimitusketjun prosesseja yhtiö suorittaa yhdessä ulkopuolisen sertifioidun auditorin kanssa toimittajien vastuullisuusauditointeja, joiden avulla varmistetaan, että toimittajat noudattavat Valmetin vastuullisen alihankinnan politiikkaa sekä kansallisia ja kansainvälisiä lakeja. Heinä–syyskuun aikana Valmet toteutti 11 toimittajien vastuullisuusauditointia, joista seitsemän Intiassa, yhden Suomessa, yhden Ruotsissa, yhden Thaimaassa ja yhden etänä Brasiliassa. Valmetin tavoitteena on toteuttaa vähintään 40 vastuullisuusauditointia vuoden 2021 loppuun mennessä.

Syyskuussa 2021 Valmetin henkilöstön väliarviointikeskustelun oli käynyt 98 prosenttia vuosittaiseen tavoite- ja kehityskeskusteluprosessiin kuuluvista työntekijöistä. Valmet myös toteutti viidennen OurVoice-henkilöstökyselyn mitatakseen henkilöstön sitoutumista ja suorituskykyä. Tulokset osoittivat, että Valmet on jatkanut edistymistä monilla alueilla ja pärjää hyvin vertailussa muihin vastaaviin yhtiöihin, erityisesti suorituskyvyssä. Kyselyyn vastasi yhteensä 81 prosenttia työntekijöistä, mikä antaa hyvän pohjan keskustelulle ja toimenpiteille yhtiön kehittämiseksi.

Syyskuun lopussa Valmetin omien työntekijöiden tapaturmataajuus (LTIF) oli 1,4 (1,6 syyskuun 2020 lopussa) ja Valmetin omien työntekijöiden kokonaistapaturmataajuus (TRIF) oli 3,1 (3,3 syyskuun 2020 lopussa). Vuosineljänneksen aikana Valmet on toteuttanut nostotöiden turvallisuuskampanjaa telatuotannossaan sekä valituilla asiakkaiden toimipisteillä. Kiinassa järjestettiin avaintoimittajien kanssa useita työpajoja parhaista HSE-käytännöistä. Valmet myös jatkoi ennaltaehkäiseviä ja suojaavia toimenpiteitä osana yhtiön globaalia koronaviruksen hallintaa.

Tapaturmataajuus (LTIF)¹ ja kokonaistapaturmataajuus (TRIF)², omat työntekijät



¹ Tapaturmataajuus viittaa vähintään yhden työpäivän poissaoloon johtaneisiin tapaturmiin miljoonaa työtuntia kohden.

² Tapaturmataajuus (LTIF) mukaan lukien lääkintää vaatineet ja työtä rajoittavat tapaturmat

Oikeudenkäynnit ja vaateet

Valmetia vastaan on eri maissa vireillä lukuisia eri perusteilla nostettuja oikeudenkäyntejä ja eri perusteisiin nojaavia oikeudellisia vaateita ja erimielisyyksiä mukaan lukien

tuotevastuuoikeudenkäyntejä ja -vaateita sekä Valmetin toimituksiin liittyviä oikeudellisia erimielisyyksiä. Valmet on myös kantajana useissa oikeudenkäynneissä.

Valmet tiedotti 13. syyskuuta 2021, että korkein hallinto-oikeus on osittain hyväksynyt Valmetin valituksen koskien Valmet Technologies Oy:n saamaa jälkiverotuspäätöstä verovuosilta 2010–2012. Jälkiverotuspäätös koski Valmet Technologies Oy:n veloittamia korvauksia ulkomaalaisilta tytäryhtiöiltään, ja sen perusteella Valmet maksoi vuoden 2017 ensimmäisen neljänneksen aikana lisäveroja, viivästyskorkoja ja sakkoja yhteensä 19 miljoonaa euroa. Korkein hallinto-oikeus määräsi 13. syyskuuta 2021 tekemällään päätöksellä yhtiölle palautettavaksi noin 4 miljoonaa euroa maksettuja jälkiveroja, viivästysseuraamuksia sekä veronkorotusta.

Tämänhetkisen parhaan ymmärryksensä mukaan Valmetin johto arvioi, että näiden oikeudenkäyntien, vaateiden ja erimielisyyksien lopputuloksella ei tule olemaan olennaista haitallista vaikutusta Valmetin asemaan, kun otetaan huomioon niiden tueksi tällä hetkellä esitetyt perusteet, tehdyt varaukset, voimassa olevat vakuutukset ja Valmetin koko liiketoiminnan laajuus.

Selvitys hallinto- ja ohjausjärjestelmästä (Corporate Governance Statement) sekä palkitsemisraportti

Valmet on julkaissut vuodelta 2020 erillisen selvityksen hallinto- ja ohjausjärjestelmästä sekä palkitsemisraportin suomalaisten listayhtiöiden hallinnointikoodin suositusten mukaisesti. Selvitykset kattavat myös muita keskeisiä hallinnoinnin osa-alueita, ja ne on julkaistu erillään hallituksen toimintakertomuksesta Valmetin verkkosivuilla osoitteessa www.valmet.com/hallinointi.

Osakkeet ja osakkeenomistajat

Osakepääoma sekä osakkeiden ja osakkeenomistajien määrä

	30.9.2021	30.9.2020
Osakepääoma, euroa	100 000 000	100 000 000
Osakkeiden lukumäärä	149 864 619	149 864 619
Omat osakkeet	391 086	370 274
Ulkona olevat osakkeet	149 473 533	149 494 345
Markkina-arvo, milj. euroa	4 697	3 167
Osakkeenomistajien lukumäärä	58 919	49 242

Omistusrakenne 30. syyskuuta 2021



- Hallintarekisteröidyt ja ulkomaiset omistajat 55,7 %
- Solidium Oy 11,1 %
- Suomalaiset yksityissijoittajat 13,8 %
- Suomalaiset instituutiot, yritykset ja yhteisöt 19,4 %

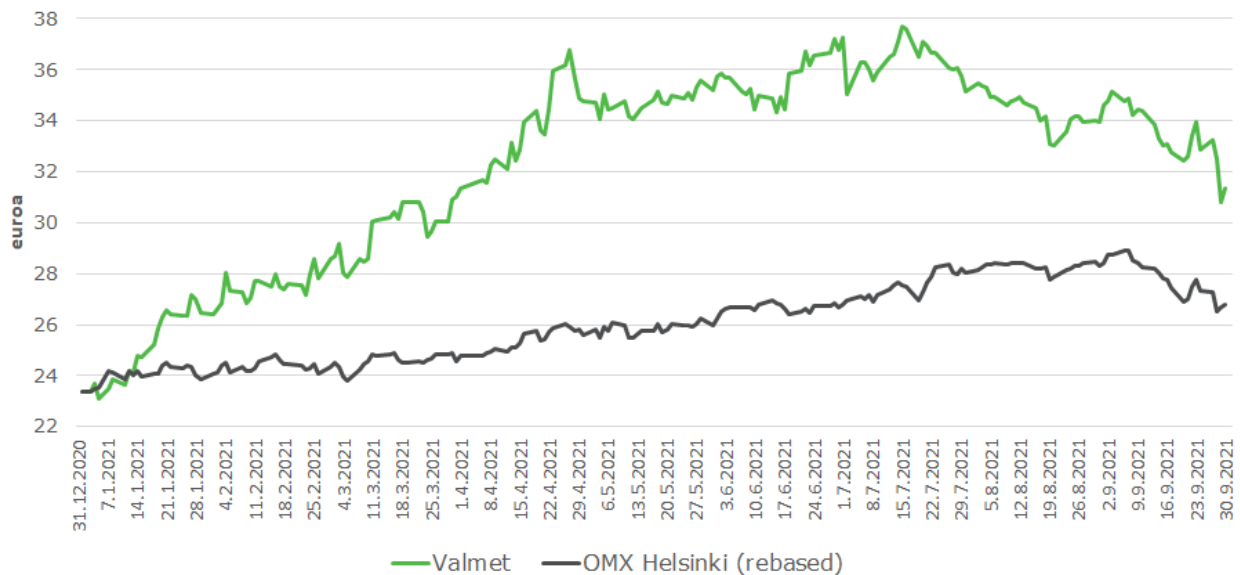
Kaupankäynti osakkeella

Kaupankäynti Valmetin osakkeella Nasdaq Helsingissä	1.1. – 30.9.2021	1.1. – 30.9.2020
Osakevaihto, kpl	76 921 350	125 586 609
Vaihdon arvo yhteensä, miljoonaa euroa	2 453	2 650
Ylin kurssi, euroa	37,95	25,20
Alin kurssi, euroa	23,02	13,33
Keskikurssi, euroa (kaupankäyntimäärillä painotettu)	31,91	21,10
Päätöskurssi viimeisenä kaupankäyntipäivänä, euroa	31,34	21,13

Valmetin osakkeen päätöskurssi oli katsauskauden viimeisenä kaupankäyntipäivänä 30. syyskuuta 2021 31,34 euroa eli 34 prosenttia korkeampi kuin vuoden 2020 viimeisenä kaupankäyntipäivänä (23,36 euroa 30. joulukuuta 2020).

Nasdaq Helsinki Oy:n lisäksi Valmetin osakkeilla käydään kauppaa myös muilla markkinapaikoilla, kuten Cboe CXE:ssä, Cboe BXE:ssä ja Turquoisessa. Tammi-syyskuun aikana Valmetin osakkeita vaihdettiin näillä kolmella vaihtoehtoisella markkinapaikalla noin 15 miljoonaa kappaletta (Lähde: www.valmet.com/fi/sijoittajat/valmetin-osake/kaupankaynnin-volyymi/).

Valmetin osakekurssin kehitys 31. joulukuuta 2020 – 30. syyskuuta 2021



Liputusilmoitukset

Katsauskauden aikana Valmet ei vastaanottanut arvopaperimarkkinalain mukaisia liputusilmoituksia.

Lisätietoa liputusilmoituksista www.valmet.com/liputusilmoitukset.

Hallituksen valtuudet koskien omien osakkeiden ostoa ja osakeantia

Valmet Oyj:n yhtiökokous 23. maaliskuuta 2021 valtuutti Valmetin hallituksen päättämään yhtiön omien osakkeiden hankkimisesta yhdessä tai useammassa erässä. Valtuutuksen nojalla hankittavien omien osakkeiden määrä on yhteensä enintään 5 000 000 osaketta, joka vastaa noin 3,3 prosenttia yhtiön kaikista osakkeista. Omia osakkeita voidaan valtuutuksen nojalla hankkia muuten kuin osakkeenomistajien omistamien osakkeiden suhteessa (suunnattu hankinta). Omia osakkeita voidaan hankkia vapaalla omalla pääomalla säännellyllä markkinalla Nasdaq Helsinki Oy:n ylläpitämällä pörssilistalla osakkeiden hankintapäivänä muodostuvaan hintaan.

Omia osakkeita voidaan hankkia yhtiön pääomarakenteen kehittämiseksi, yrityskauppojen, investointien tai muiden yhtiön liiketoimintaan kuuluvien järjestelyjen rahoittamiseksi tai toteuttamiseksi tai käytettäväksi osana yhtiön kannustinjärjestelmiä kuitenkin siten, että osana yhtiön kannustinjärjestelmiä käytettäväksi voidaan hankkia enintään 500 000 osaketta, mikä vastaa noin 0,3 prosenttia yhtiön kaikista osakkeista.

Hallitus päättää muista omien osakkeiden hankkimiseen liittyvistä ehdoista.

Valmet Oyj:n yhtiökokous valtuutti Valmetin hallituksen päättämään osakeannista ja osakeyhtiölain 10 luvun 1 §:ssä tarkoitettujen osakkeeseen oikeuttavien erityisten oikeuksien antamisesta yhdessä tai useammassa erässä. Osakeanti voidaan toteuttaa joko uusia osakkeita antamalla tai Valmet Oyj:n hallussa olevia omia osakkeita luovuttamalla. Hallitus voi valtuutuksen perusteella päättää osakeannista suunnatusti, eli osakkeenomistajien etuoikeudesta poiketen, ja erityisten oikeuksien antamisesta osakeyhtiölaissa mainituin edellytyksin.

Hallitus on valtuutuksen nojalla oikeutettu päättämään enintään 15 000 000 uuden osakkeen antamisesta, mikä vastaa noin 10,0 prosenttia Valmet Oyj:n kaikista osakkeista. Uudet osakkeet voidaan antaa ja yhtiön hallussa olevat omat osakkeet luovuttaa joko maksua vastaan tai maksutta.

Hallitus päättää muista osakeanteihin ja osakeyhtiölain 10 luvun 1 §:ssä tarkoitettujen osakkeeseen oikeuttavien erityisten oikeuksien antamiseen liittyvistä ehdoista. Hallitus voi käyttää valtuutusta esimerkiksi yhtiön pääomarakenteen kehittämiseen, yrityskauppojen, investointien tai muiden liiketoimintaan kuuluvien järjestelyjen rahoittamiseen tai toteuttamiseen taikka kannustinjärjestelmien toteuttamiseen kuitenkin siten, että osana yhtiön kannustinjärjestelmiä käytettäväksi voidaan hankkia enintään 500 000 osaketta, mikä vastaa noin 0,3 prosenttia yhtiön kaikista osakkeista.

Valtuutukset ovat voimassa seuraavaan varsinaiseen yhtiökokoukseen saakka, ja ne kumoavat varsinaisessa yhtiökokouksessa 16. kesäkuuta 2020 annetut valtuudet.

Yhtiökokouksen antaman valtuutuksen nojalla Valmetin hallitus päätti 8. syyskuuta 2021 suunnatusta osakeannista Valmetin pitkän aikavälin osakepohjaisen kannustinjärjestelmän palkkioiden maksamiseksi ansaintajaksoilta 2020. Osakeannissa 13. syyskuuta 2021 luovutettiin vastikkeetta 272 Valmetin hallussa ollutta omaa osaketta kannustinjärjestelmään kuuluville henkilöille järjestelmän ehtojen mukaisesti.

Valmetin hallitus ei ollut käyttänyt muita 23. maaliskuuta 2021 pidetyltä yhtiökokoukselta saamiaan valtuutuksia 30. syyskuuta 2021 mennessä.

Osakepohjaiset kannustinjärjestelmät

Valmetin osakepohjaiset kannustinjärjestelmät ovat osa Valmetin avainhenkilöiden palkitsemisohjelmaa. Kannustinjärjestelmien tarkoituksena on yhdistää omistajien ja avainhenkilöiden tavoitteet Valmet Oyj:n arvon kasvattamiseksi pitkällä aikavälillä, ohjata avainhenkilöitä yhtiön valittujen strategisten tavoitteiden saavuttamisen suuntaan, sitouttaa avainhenkilöt yhtiöön ja tarjota heille kilpailukykyinen, yhtiön osakkeiden omistukseen perustuva palkkiojärjestelmä. Palkkiona mahdollisesti jaettavat osakkeet hankitaan tai on hankittu julkisella kaupankäynnillä osakemarkkinoilta, joten kannustinjärjestelmillä ei ole osakkeen arvoa laimentavaa vaikutusta.

Pitkän aikavälin kannustinjärjestelmä 2018–2020

Valmetin hallitus hyväksyi joulukuussa 2017 pitkän aikavälin osakepohjaisen kannustinjärjestelmän Valmetin avainhenkilöille. Järjestelmässä oli kolme ansaintajaksoa, kalenterivuodet 2018, 2019 ja 2020. Valmetin hallitus päätti järjestelmän ansaintakriteerit ja niille asetettavat tavoitteet kunkin ansaintajakson alussa. Kannustinjärjestelmään kuului yhteensä noin 130 henkilöä (sisältäen johtoryhmän jäsenet, avainhenkilöitä ja johtajapotentialleiksi tunnistettuja henkilöitä).

Ansaintajakso	2018	2019	2020
Palkkion peruste	Vertailukelpoinen EBITA prosentteina liikevaihdosta ja vakaan liiketoiminnan saatujen tilausten kasvu	Vertailukelpoinen EBITA prosentteina liikevaihdosta ja vakaan liiketoiminnan saatujen tilausten kasvu	Vertailukelpoinen EBITA prosentteina liikevaihdosta ja vakaan liiketoiminnan saatujen tilausten kasvu
Palkkion maksu	Keväällä 2019	Keväällä 2020	Keväällä 2021
Osakkeiden määrä yhteensä, brutto	350 029	272 762	149 386

Valmetin hallitus päätti kokouksessaan 17. joulukuuta 2020 käyttää 16. kesäkuuta 2020 pidetyn yhtiökokouksen antamaa valtuutusta hankkia yhtiön omia osakkeita. Valtuutuksen nojalla hallitus aloitti määräaikaisen osakkeiden takaisinosto-ohjelman, jonka tarkoituksena oli hankkia yhtiön omia osakkeita kattamaan osan pitkän aikavälin osakepohjaisesta kannustinjärjestelmästä ja ehdollisesta osakepalkkio-ohjelmasta johtuvista velvoitteista. Osakkeiden hankinta aloitettiin 10. helmikuuta 2021 ja lopetettiin 12. helmikuuta 2021. Osakkeita hankittiin yhteensä 100 000 kappaletta. Osakkeet hankittiin markkinahintaan julkisessa kaupankäynnissä Nasdaq Helsinki Oy:ssä.

Samassa kokouksessa Valmetin hallitus päätti myös suunnatusta osakeannista Valmetin pitkän aikavälin osakepohjaisen kannustinjärjestelmän palkkioiden maksamiseksi ansaintajaksolta 2020. Osakeannissa 15. maaliskuuta 2021 luovutettiin vastikkeetta 82 375 Valmetin hallussa ollutta omaa osaketta kannustinjärjestelmään kuuluville henkilöille järjestelmän ehtojen mukaisesti.

Valmetin hallitus päätti 8. syyskuuta 2021 suunnatusta osakeannista Valmetin pitkän aikavälin osakepohjaisen kannustinjärjestelmän palkkioiden maksamiseksi ansaintajaksolta 2020. Osakeannissa 13. syyskuuta 2021 luovutettiin vastikkeetta 272 Valmetin hallussa ollutta omaa osaketta kannustinjärjestelmään kuuluville henkilöille järjestelmän ehtojen mukaisesti. Suunnattu osakeanti perustui yhtiökokouksen 23. maaliskuuta 2021 hallitukselle antamaan valtuutukseen.

Pitkän aikavälin kannustinjärjestelmä 2021–2023

Valmetin hallitus päätti kokouksessaan 17. joulukuuta 2020 uusista osakepohjaisista pitkän aikavälin kannustinjärjestelmistä, suoriteperusteisesta osakepalkkio-ohjelmasta ja viivästetystä suoriteperusteisesta osakepalkkio-ohjelmasta Valmetin avainhenkilöille.

Suoriteperusteinen osakepalkkio-ohjelma

Suoriteperusteinen osakepalkkio-ohjelma on suunnattu johtoryhmän jäsenille. Ohjelmassa on rinnakkain kolmen vuoden ja yhden vuoden ansaintajaksot. Valmetin hallitus päättää ennalta määrätyt ansaintakriteerit ja niille asetettavat tavoitteet kunkin ansaintajakson alussa.

Ansaintajakso	2021	2021–2023
Palkkion peruste	Vertailukelpoinen EBITA prosentteina liikevaihdosta ja vakaan liiketoiminnan saatujen tilausten kasvu	Ennalta määrätyt strategiset tavoitteet kolmen vuoden ansaintajaksolle
Palkkion maksu	Keväällä 2022	Keväällä 2024

Viivästetty suoriteperusteinen osakepalkkio-ohjelma

Viivästetty suoriteperusteinen osakepalkkio-ohjelma on suunnattu muille avainhenkilöille ja johtajapotentialleiksi tunnistetuille henkilöille. Ohjelmassa on yhden vuoden ansaintajakso,

joka on vuosi 2021. Valmetin hallitus päättää järjestelmän ennalta määrätyt ansaintakriteerit ja tavoitteet, jotka ovat samat kuin johtoryhmän suoriteperusteisessa osakepalkkio-ohjelmassa. Viivästetty suoriteperusteinen osakepalkkio-ohjelma on suunnattu enimmillään 130 henkilölle, joista noin 80 on avainhenkilöitä johtotehtävissä, ja noin 50 johtajapotentialleiksi tunnistettuja henkilöitä.

Ansaintajakso	2021
Palkkion peruste	Vertailukelpoinen EBITA prosentteina liikevaihdosta ja vakaan liiketoiminnan saatujen tilausten kasvu
Palkkion maksu	Keväällä 2022

Suoriteperusteisen osakepalkkio-ohjelman ja viivästetyn suoriteperusteisen osakepalkkio-ohjelman ansaintajaksoilta 2021–2023 maksettavat palkkiot tulevat olemaan yhteensä enintään 460 000 osaketta.

Valmetin hallitus hyväksyi joulukuussa 2017 osakeomistusta koskevan suosituksen Valmetin johtoryhmän jäsenille. Kaikkien Valmetin johtoryhmän jäsenten tulisi omistaa bruttomääräistä vuotuista peruspalkkaansa vastaava määrä yhtiön osakkeita (100 prosentin osakeomistussuositus). Tiedot johdon osakeomistuksesta on esitetty Valmetin verkkosivuilla osoitteessa www.valmet.com/fi/sijoittajat/osakkeenomistajat/johdon-osakeomistus/.

Raportointikauden lopussa yhtiöllä oli hallussaan 391 086 omaa osaketta liittyen osakepohjaisiin kannustinjärjestelmiin.

Lisätietoja osakepohjaisista kannustinjärjestelmistä löytyy Valmetin palkka- ja palkkioselvityksestä, joka on saatavilla osoitteessa www.valmet.com/hallinnointi.

Valmetin varsinaisen yhtiökokouksen päätökset

Valmet Oyj:n varsinainen yhtiökokous 2021 pidettiin Helsingissä 23. maaliskuuta 2021. Yhtiökokous vahvisti vuoden 2020 tilinpäätöksen ja myönsi hallituksen jäsenille ja toimitusjohtajalle vastuuvapauden tilikaudelta 2020. Palkitsemisraportin 2020 hyväksymisen osalta äänten enemmistö vastusti Palkitsemisraportin hyväksymistä. Päätös on neuvoantava. Valmet tulee analysoimaan äänestys suosituksia ja äänestystuloksia saadakseen palkitsemisraporttinsa jatkossa vastaamaan paremmin osakkeenomistajien toiveita. Yhtiökokous hyväksyi hallituksen ehdotukset koskien hallituksen valtuuttamista päättämään omien osakkeiden hankkimisesta sekä osakeannista ja erityisten oikeuksien antamisesta.

Yhtiökokous päätti maksaa 31. joulukuuta 2020 päättyneeltä tilikaudelta osinkoa 0,90 euroa osakkeelta.

Yhtiökokous 2021 vahvisti hallituksen jäsenten lukumääräksi kahdeksan ja nimitti uudelleen Valmet Oyj:n hallituksen puheenjohtajaksi Mikael Mäkisen ja varapuheenjohtajaksi Aaro Cantellin. Pekka Kemppainen, Monika Maurer, Eriikka Söderström, Tarja Tyni ja Rogério Ziviani jatkavat hallituksen jäseninä. Per Lindberg valittiin hallitukseen uutena jäsenenä. Hallituksen jäsenten toimikausi kestää vuoden 2022 varsinaisen yhtiökokouksen loppuun.

Tilintarkastusyhteisö PricewaterhouseCoopers Oy valittiin Valmetin tilintarkastajaksi seuraavan varsinaisen yhtiökokouksen loppuun asti.

Valmet julkaisi pörssitiedotteen varsinaisen yhtiökokouksen ja hallituksen järjestäytymiskokouksen päätöksistä 23. maaliskuuta 2021. Pörssitiedote ja kokousmateriaalit ovat luettavissa Valmetin verkkosivuilla osoitteessa www.valmet.com/yhtiokokous.

Yhtiökokouksen päätöksen mukaisesti Valmet maksoi 7. huhtikuuta 2021 osinkoa yhteensä 135 miljoonaa euroa, 0,90 euroa osakkeelta.

Ylimääräinen yhtiökokous

Valmet julkaisi 9. elokuuta 2021 kutsun ylimääräiseen yhtiökokoukseen. Ylimääräinen yhtiökokous pidettiin 22. syyskuuta 2021. Yhtiökokous hyväksyi Neles Oyj:n sulautumisen Valmetiin osakeyhtiölain (624/2006, muutoksineen) mukaisella absorptiosulautumisella Valmetin ja Nelesin hallitusten 2. heinäkuuta 2021 allekirjoittaman sulautumissuunnitelman mukaisesti, ja hyväksyi sulautumissuunnitelman. Sulautuminen kokonaisuudessaan ja yhtiökokouksen päätös, sisältäen päätökset koskien Valmetin yhtiöjärjestyksen muuttamista, Valmetin uusien osakkeiden antamista sulautumisvastikkeena, Valmetin osakepääoman korottamista, Valmetin hallituksen jäsenten lukumäärää, hallituksen kokoonpanoa ja palkitsemista ja Valmetin osakkeenomistajien nimitystoimikunnan työjärjestykseen tehtävää väliaikaista poikkeamista ovat ehdollisia sulautumiselle ja tulevat voimaan sulautumisen täytäntöönpanon rekisteröinnin yhteydessä.

Sulautumisen täytäntöönpano edellyttää vielä muun muassa tarvittavien hyväksyntöjen saamista kilpailuviranomaisilta. Sulautumisen suunniteltu täytäntöönpanopäivä on 1. tammikuuta 2022. Suunniteltu täytäntöönpanopäivä voi muuttua, ja todellinen täytäntöönpanopäivä voi olla edellä mainittua päivää aikaisemmin tai myöhemmin.

Valmet julkaisi pörssitiedotteen ylimääräisen yhtiökokouksen päätöksistä 22. syyskuuta 2021. Pörssitiedote ja kokousmateriaalit ovat luettavissa Valmetin verkkosivuilla osoitteessa www.valmet.com/ylimaarainenyhtiokokous.

Riskit ja liiketoiminnan epävarmuustekijät

Valmetin toimintaan vaikuttavat erilaiset strategiset ja toiminnalliset riskit sekä rahoitus- ja vahinkoriskit. Valmet pyrkii hyödyntämään tarjoutuvia mahdollisuuksia ja rajaamaan uhkatekijöiden mahdollisia haitallisia vaikutuksia. Kestävään kehitykseen liittyvien riskien arvioinnilla on keskeinen rooli riskienhallinnassa. Mikäli uhat kävisivät toteen, niillä saattaisi olla merkittävä haitallinen vaikutus Valmetin liiketoimintaan, taloudelliseen asemaan ja tulokseen, tai osakkeiden ja muiden arvopapereiden arvoon.

Valmetin riskienhallinnan tavoitteena on varmistaa tehokas ja onnistunut strategian toteutus sekä pitkän että lyhyen aikavälin tavoitteiden saavuttamiseksi. Valmetin johdon tehtävänä on säädellä riskinottohalukkuutta.

Riskien arvioinnissa Valmet ottaa huomioon riskien todennäköisyyden ja arvioidun vaikutuksen liikevaihtoon ja tulokseen. Valmetin johto arvioi yhtiön riskien nykyisellään olevan hallittavalla tasolla suhteutettuna konsernin toiminnan laajuuteen ja soveltuviin käytännön toimenpiteisiin riskien hallitsemiseksi.

Maailmantalouden epävarmuudella yhdistettynä valuuttakurssivaihteluihin ja kiristyvään rahoitusmarkkinasäätelyyn voi olla negatiivinen vaikutus rahoituksen saatavuuteen pankeilta ja pääomamarkkinoilta, mikä saattaa vähentää Valmetin asiakkaiden investointihalukkuutta. Valmet arvioi, että vakaan liiketoiminnan (Palvelut ja Automaatio) suuri osuus sekä maantieteellinen hajautus pienentävät markkinaepävarmuuksien mahdollisia kielteisiä vaikutuksia.

Maailmantalouden kasvun heikentymisellä saattaisi olla haitallisia vaikutuksia neuvotteluvaiheessa oleviin uusiin projekteihin tai tilauskannassa oleviin projekteihin. Joidenkin projektien toteuttamista saatetaan lykätä, tai ne voivat keskeytyä tai peruuntua. Projekteissa, joissa on pitkä toimitusaika, asiakasennakoiden määrä on aluksi yleensä 10–30 prosenttia projektin arvosta, ja asiakkaat maksavat suorituksia projektin etenemisen mukaisesti. Tämä pienentää merkittävästi Valmetin projekteihin liittyviä riskejä ja rahoitustarpeita. Valmet arvioi jatkuvasti asiakkaidensa luottokelpoisuutta ja kykyä suoriutua velvoitteistaan. Valmet ei pääsääntöisesti rahoita asiakasprojekteja. Jos talouskasvu hidastuu merkittävästi, Valmetin tuotteiden markkinat voivat kutistua, mikä voi johtaa muun muassa hintakilpailun kiristymiseen.

Myös viranomaissäätelyn ja lainsäädännön muutoksilla ja niihin liittyvällä epävarmuudella voi olla olennainen vaikutus, erityisesti energialiiketoimintaan.

Suuret vaihtelut energian hinnoissa voivat vaikuttaa maailmantalouteen. Nämä vaihtelut voivat myös vaikuttaa Valmetiin ja sen asiakkaisiin, erityisesti energialiiketoiminnassa.

Jos globaalit haasteet komponenttien saatavuudessa ja logistiikassa jatkuvat, niillä voi olla kielteisiä vaikutuksia Valmetin liiketoimintaan.

Henkilöstökulujen muutokset sekä raaka-aineiden ja komponenttien hinnanmuutokset voivat vaikuttaa Valmetin kannattavuuteen. Palkkainflaatio jatkuu, mutta Valmetin tavoitteena on kompensoida sitä ainakin osittain tuottavuuden kasvulla ja kurinalaisella hinnoittelulla. On kuitenkin mahdollista, että kiristynyt kilpailutilanne joissakin tuoteryhmissä hankaloittaa kasvaneiden kustannusten siirtämistä tuotteiden hintoihin. Toisaalta osa Valmetin asiakkaista on raaka-aineiden tuottajia, joiden toiminta- ja investointiedellytyksiä vahvistuvat raaka-ainehinnat voivat parantaa ja laskevat raaka-ainehinnat heikentää.

Korkean tason osaamisen ja kykyjen saatavuuden ylläpitäminen on tärkeää sekä tuotannon että palveluiden korkean laatutason varmistamiseksi. Tämä tarkoittaa mm. tehokkaiden rekrytointiohjelmien ylläpitämistä, olemassa olevien kykyjen hyödyntämistä ja tiedon jakamista globaalisti.

Yrityshankintojen kautta Valmet voi altistua uusiin markkinoihin ja liiketoimintaympäristöihin liittyville riskeille. Myös varsinainen yrityshankintaprosessi voi sisältää riskejä. Muita yrityshankintoihin liittyviä riskejä ovat mm. hankitun liiketoiminnan integrointi, kasvanut taloudellinen riski, avainhenkilöstön pysyminen yhtiön palveluksessa ja hankitulle liiketoiminnalle asetettujen tavoitteiden saavuttaminen.

Projektiliiketoiminnan riskien hallinta tärkeää

Merkittävä osa Valmetin liiketoiminnasta on projektiliiketoimintaa. Erityisesti selluliiketoiminnassa projektit voivat olla kooltaan suuria, ja siten projektikohtaisten riskien hallinta on tärkeää. Keskeisiä projekteihin liittyviä riskejä ovat kustannusten arviointiin, aikatauluun, projektiriskien hallintaan, laatuun, suorituskykyyn ja materiaalinhallintaan liittyvät riskit. Vähintään kaikille merkittävälle projekteille tehdään riskianalyysi tarjousvaiheen aikana.

Uhkien ja mahdollisuuksien arviointi jatkuu projektin toteutusvaiheessa. Riskienhallinta perustuu huolelliseen suunnitteluun sekä jatkuvaan, systemaattiseen seurantaan ja arviointiin. Projektiriskejä hallitaan parantamalla ja kehittämällä projektinhallintaprosessia ja siihen liittyviä järjestelmiä jatkuvasti.

Valmetin yksittäisten liiketoimintojen kilpailutilanteessa voi tapahtua muutoksia esimerkiksi siten, että markkinoille tulee uusia kustannustehokkaita kilpailijoita. Valmet voi turvata markkina-asemaansa kehittämällä tuotteitaan ja palveluitaan sekä hyvällä asiakaspalvelulla ja paikallisella läsnäololla.

Rahoituksen saatavuus olennaista

Valmetin toiminnan jatkuvuuden turvaaminen edellyttää riittävää saatavissa olevaa rahoitusta kaikissa olosuhteissa. Valmet arvioi likvidien rahavarojensa ja luottolimiittisitoumustensa riittävän välittömän maksuvalmiuden turvaamiseen ja rahoituksen joustavuuden varmistamiseen. Valmetin pitkäaikaisten lainojen keskimääräinen takaisinmaksuaika on 3,0 vuotta (ilman vuokrasopimusvelkoja). Lainajärjestelyt sisältävät tavanomaisia kovenantteja, jotka Valmet täyttää selvästi katsauskauden lopussa.

Rahoituksen riittävyyteen vaikuttaa olennaisesti nettokäyttöpääomaan ja investointeihin sitoutuva pääoma. Lukuun ottamatta investointeja toiminnanohjausjärjestelmän (ERP) uusimiseen, Valmet ei odota vuosittaisten investointien kasvavan merkittävästi ja arvioi, että sillä on hyvät mahdollisuudet pitää investoinnit yhteenlaskettujen poistojen tasolla.

Valuuttakurssiriskit kuuluvat merkittävimpiin Valmetin tulokseen vaikuttaviin rahoitusriskeihin. Valuuttakurssien vaihtelut voivat vaikuttaa Valmetin liiketoimintaan, vaikka yhtiön toiminnan maantieteellinen laajuus vähentää yksittäisten valuuttojen vaikutusta. Talouden epävarmuus tyypillisesti lisää valuuttakurssivaihteluja. Valmet suojaa sitoviin toimitus- ja hankintasopimuksiin liittyvät valuuttapositionsa.

Muutokset lainsäädännössä ja viranomaisten tavassa tulkita sääntelyä esimerkiksi verotukseen liittyen voivat myös vaikuttaa Valmetin taloudelliseen tilanteeseen.

Valmetin taseessa oli 30. syyskuuta 2021 liikearvoa 728 miljoonaa euroa (680 milj. euroa). Valmet testaa vuosittain, ja aina jos tapahtumat tai olosuhteet viittaavat mahdolliseen arvonalentumiseen, että liikearvon kirjanpitoarvo ei ylitä sen kerrytettävissä olevaa rahamäärää. Raportointikauden aikana Valmet ei ole havainnut viitteitä siitä, ettei kirjanpitoarvoa vastaava rahamäärä olisi kerrytettävissä. Arvonalentumistestauksen periaatteet esitetään tilinpäätöksessä.

COVID-19-pandemia

Riippuen siitä, miten hyvin COVID-19-pandemia onnistutaan tukahduttamaan, ja mikäli tilanne edelleen pitkittyy, se voi aiheuttaa lisää haitallisia vaikutuksia Valmetin toimintoihin, asiakkaiden investointiaktiviteettiin, projektitoimituksiin, toimitusketjuun sekä Valmetin ja sen asiakkaiden rahoituksen saantiin.

Epidemioiden puhkeaminen ja mahdolliset muut pandemiat tulevat olemaan kohonnut riski Valmetin toiminnolle myös COVID-19:n jälkeen. Pandemioilla voi olla vaikutusta toimitusketjuun ja liiketoimintaan, koska ne lisäävät keskeytysten todennäköisyyttä. Valmetilla on toimintaa ympäri maailman, globaali asiakaskunta, ja toimittajamme toimivat useissa maissa. Tämä lieventää yksittäisessä maassa tai projektissa mahdollisesti esiintyvien häiriöiden Valmetille aiheuttamia kokonaisvaikutuksia.

Valmetilla on tällä hetkellä vahva tilauskanta, tase ja maksukyky, joustava organisaatio sekä jäsentynyt tapa toimia muuttuvissa olosuhteissa. Ne auttavat Valmetia lievittämään COVID-19:n ja muiden pandemioiden aiheuttamia maailmanlaajuisia haasteita. Valmetilla on myös globaali poikkeustilanteiden hallintatiimi (Incident Management Team, IMT) sekä alueelliset rakenteet poikkeustilanteiden hallintaan, jotka ohjaavat Valmetin toimenpiteitä pandemiatilanteessa.

Raportointikauden päättymisen jälkeiset tapahtumat

Valmet perui Valmetin ja Neleksen sulautumiseen liittyvän 345 miljoonan euron vararahoitussopimuksen 6. lokakuuta 2021, koska Neleksen ylimääräisessä yhtiökokouksessa 22. syyskuuta 2021 tehtyjen lunastusvaatimusten määrä oli pieni.

Valmet tiedotti 20. lokakuuta 2021, että se on saanut päätökseen 2. heinäkuuta 2021 allekirjoitettujen 350 miljoonan euron määräaikaisten lainojen syndikoinnin. Määräaikaisilla lainoilla jälleenrahoitetaan osa Valmetin ja Neleksen nykyisistä veloista yhtiöiden sulautumisen yhteydessä. Sulautumisen täytäntöönpano edellyttää vielä muun muassa tarvittavien hyväksyntöjen saamista kilpailuviranomaisilta.

Valmet tiedotti 20. lokakuuta 2021, että se on allekirjoittanut uuden 300 miljoonan euron syndikoidun luottolimiittisopimuksen. Uusi sopimus korvaa nykyisen 200 miljoonan euron luottolimiitin, ja sen marginaalia tarkistetaan osaksi sen mukaan, miten Valmet edistyy ilmasto-ohjelmansa tavoitteissa.

Muita raportointikauden päättymisen jälkeisiä tapahtumia, jotka edellyttäisivät katsauskaudelta esitettävän tiedon oikaisemista tai lisätietojen esittämistä, ei ole tiedossa.

Tulosohjeistus vuodelle 2021 muuttumaton

Valmet toistaa 16. huhtikuuta 2021 antamansa ohjeistuksen, jonka mukaan Valmet arvioi, että liikevaihto vuonna 2021 kasvaa verrattuna vuoteen 2020 (3 740 milj. euroa), ja että tulos (vertailukelpoinen EBITA) vuonna 2021 kasvaa verrattuna vuoteen 2020 (365 milj. euroa).

Markkinanäkymät

Yleiset talousnäkymät IMF:n mukaan

Globaalin talouden elpyminen jatkuu, vaikka pandemia jälleen voimistuu nopeasti. IMF ennustaa maailmantalouden kasvavan 5,9 prosenttia vuonna 2021 ja 4,9 prosenttia vuonna 2022. Vuoden 2021 ennustetta laskettiin hieman heijastaen kehittyneiden talouksien osin toimitushäiriöiden vuoksi heikentyneitä tilannetta sekä laajalti pahentuvaa pandemiadynamiikkaa matalan tulotason kehittyvissä maissa. Joidenkin hyödykkeitä vievien kehittyvien markkinoiden ja talouksien parantuneilla lähiajan ennusteilla on negatiivista kehitystä tasoittava vaikutus. Delta-variantin nopea leviäminen ja uusien varianttien uhka ovat lisänneet epävarmuutta siitä, kuinka nopeasti pandemia voidaan nujertaa. (IMF:n talousennuste 13. lokakuuta 2021)

Lyhyen aikavälin markkinanäkymät

Valmet arvioi, että lyhyen aikavälin markkinanäkymä palveluille on parantunut hyväksi (aiemmin hyvä/tyydyttävä) ja lyhyen aikavälin markkinanäkymä pehmapaperille on

heikentynyt tyydyttäväksi (aiemmin hyvä). Valmet toistaa hyvän lyhyen aikavälin markkinanäkymän automaatiolle, sellulle, ja kartongille ja paperille sekä heikon lyhyen aikavälin markkinanäkymän energialle.

Espoossa 26. lokakuuta 2021

Valmetin hallitus

Tärkeitä tietoja

Arvopaperimarkkinalait Yhdysvalloissa ja muissa valtioissa asettavat Valmetille rajoituksia keskustella tai julkistaa mitään tietoja koskien suunniteltua sulautumista Neleksen kanssa muilta osin kuin mitä on julkistettu tässä raportissa. Tietoa suunnitellusta sulautumisesta on saatavilla osoitteessa www.valmet.com/sulautuminen. Sulautumisen täytäntöönpanoon asti Valmet ja Neles harjoittavat liiketoimintojaan erillisinä ja itsenäisinä yhtiöinä. Tämän raportin sisältämät tiedot koskevat ainoastaan Valmetia.

Valmetin ja Neleksen sulautumista ja sulautumisvastikearvopapereita ei ole rekisteröity eikä rekisteröidä Yhdysvaltain arvopaperilain mukaisesti, eikä niitä saa tarjota, myydä tai toimittaa Yhdysvaltoihin tai Yhdysvalloissa paitsi Yhdysvaltain arvopaperilain rekisteröintivaatimuksista säädetyn poikkeuksen nojalla tai transaktiossa, johon Yhdysvaltain arvopaperilain rekisteröintivaatimukset eivät sovellu.

Tämän raportin sisältämiä tietoja ei ole suunnattu eikä tarkoitettu levitettäväksi millekään henkilölle tai taholle tai käytettäväksi minkään henkilön tai tahon toimesta, jolla on kansalaisuus tai joka asuu tai oleskelee missä tahansa paikassa, osavaltiossa, maassa tai muulla alueella, jossa tällainen levittäminen tai käyttäminen olisi lakien tai määräysten vastaista tai mikäli tällainen levittäminen tai käyttäminen kyseisellä alueella vaatisi rekisteröintejä tai lupia, ja ne eivät muodosta Valmetin tai muun tahon tai näiden puolesta tehtävää tarjousta tai kehotusta hankkia arvopapereita.

Tämän tiedotteen tiedot sisältävät tulevaisuutta koskevia lausumia, jotka perustuvat Valmetin tämänhetkisiin odotuksiin ja ennusteisiin liittyen sen taloudelliseen asemaan, toiminnan tulokseen, suunnitelmiin, päämääriin, tulevaisuuden tuloksetekokykyyn ja liiketoimintaan. Nämä lausumat voivat sisältää ilmaisuja, jotka alkavat, joita seuraa tai jotka sisältävät muun muassa sanoja "tähdätä," "uskoa," "odottaa," "tavoitella," "aikoa," "saattaa," "ennakoida," "arvioida," "suunnitella," "heijastella," "tulla," "voi olla," "todennäköisesti," "pitäisi," "olisi," ja "voisi" ja muita vastaavia sanoja ja termejä tai niiden negaatioita. Tällaiset tulevaisuutta koskevat lausumat sisältävät tunnettuja ja tuntemattomia riskejä, epävarmuustekijöitä ja muita tärkeitä tekijöitä, jotka eivät ole Valmetin vaikutusmahdollisuuksien piirissä, mikä voi vaikuttaa Valmetin todelliseen tulokseen, suorituskykyyn tai sen saavutuksiin olennaisesti verrattuna tulevaisuutta koskevissa lausumissa esitettyyn tai niihin sisältyvään odotettuun tulokseen, suorituskykyyn tai saavutuksiin. Tällaiset tulevaisuutta koskevat lausumat perustuvat lukuisille oletuksille, jotka liittyvät Valmetin nykyisiin ja tulevaisuuden liiketoimintastrategioihin sekä sen tulevaisuuden liiketoimintaympäristöön.

Konsernin tuloslaskelma

Milj. euroa	Q3/2021	Q3/2020	Q1-Q3/ 2021	Q1-Q3/ 2020
Liikevaihto	935	832	2 736	2 573
Hankinnan ja valmistuksen kulut	-699	-624	-2 044	-1 950
Bruttokate	237	209	692	622
Myyntin ja hallinnon yleiskustannukset	-138	-130	-435	-427
Liiketoiminnan muut tuotot ja kulut, netto	-4	—	-2	-13
Osuus osakkuusyhtiöiden tuloksista, operatiiviset sijoitukset	—	—	—	1
Liikevoitto	95	79	255	184
Rahoitustuotot ja -kulut, netto	—	-5	-2	-8
Osuus osakkuusyhtiöiden tuloksista, finanssisijoitukset	—	—	—	-2
Tulos ennen veroja	95	75	253	174
Tuloverot	-19	-18	-57	-43
Tilikauden tulos	75	57	197	131
Tilikauden tuloksen jakautuminen:				
Emoyhtiön osakkeenomistajille	75	57	196	131
Määräysvallattomille omistajille	—	—	1	—
Tilikauden tulos	75	57	197	131
Emoyhtiön osakkeenomistajille kuuluva tilikauden osakekohtainen tulos:				
Laimentamaton osakekohtainen tulos, euroa	0,50	0,38	1,31	0,88
Laimennusvaikutuksella oikaistu osakekohtainen tulos, euroa	0,50	0,38	1,31	0,88

Konsernin laaja tuloslaskelma

Milj. euroa	Q3/2021	Q3/2020	Q1-Q3/ 2021	Q1-Q3/ 2020
Tilikauden tulos	75	57	197	131
Erät, jotka saatetaan myöhemmin siirtää tulosvaikutteisiksi:				
Rahavirran suojaus	-3	8	-18	11
Tytäryhtiöihin tehtyjen nettosijoitusten muuntoerot	3	-13	16	-27
Osuus osakkuusyritysten muista laajan tuloksen eristä	-1	—	—	—
Verot eristä, jotka saatetaan myöhemmin siirtää tulosvaikutteisiksi	—	-2	4	-2
Erät, jotka saatetaan myöhemmin siirtää tulosvaikutteisiksi, yhteensä	—	-6	2	-18
Erät, joita ei siirretä tulosvaikutteisiksi:				
Etuuspohjaisten järjestelyiden vakuutusmatemaattiset erät	-4	8	16	-12
Verot eristä, joita ei siirretä tulosvaikutteisiksi	1	-2	-4	3
Erät, joita ei siirretä tulosvaikutteisiksi, yhteensä	-3	6	12	-9
Muut laajan tuloksen erät yhteensä	-3	—	13	-27
Tilikauden laaja tulos	72	57	210	104
Tilikauden laajan tuloksen jakautuminen:				
Emoyhtiön osakkeenomistajille	72	57	209	104
Määräysvallattomille omistajille	—	—	1	—
Tilikauden laaja tulos	72	57	210	104

Konsernitase

Varat

Milj. euroa	30.9.2021	30.9.2020	31.12.2020
Pitkäaikaiset varat			
Aineettomat hyödykkeet			
Liikearvo	728	680	711
Muut aineettomat oikeudet	274	248	272
Aineettomat hyödykkeet yhteensä	1 002	928	983
Aineelliset hyödykkeet			
Maa- ja vesialueet	25	25	25
Rakennukset ja rakennelmat	120	116	124
Koneet ja kalusto	180	166	178
Vuokratut hyödykkeet	64	65	66
Keskeneräinen käyttöomaisuus	69	56	48
Aineelliset hyödykkeet yhteensä	458	429	441
Muut pitkäaikaiset varat			
Sijoitukset osakkuusyhtiöihin	458	466	468
Pitkäaikaiset rahoitusvarat	12	13	23
Laskennalliset verosaamiset	70	68	61
Pitkäaikaiset tuloverosaamiset	23	28	27
Muut pitkäaikaiset varat	15	14	14
Muut pitkäaikaiset varat yhteensä	577	589	592
Pitkäaikaiset varat yhteensä	2 038	1 946	2 016
Lyhytaikaiset varat			
Vaihto-omaisuus			
Aineet ja tarvikkeet	82	89	89
Keskeneräiset tuotteet	446	383	355
Valmiit tuotteet	148	107	110
Vaihto-omaisuus yhteensä	676	579	553
Saamiset ja muut lyhytaikaiset varat			
Myyntisaamiset	552	450	602
Saamiset asiakkailta myyntisopimuksista	243	199	229
Muut lyhytaikaiset rahoitusvarat	73	91	124
Tuloverosaamiset	40	32	28
Muut saamiset	144	121	133
Rahavarat	458	264	274
Saamiset ja muut lyhytaikaiset varat yhteensä	1 510	1 157	1 389
Lyhytaikaiset varat yhteensä	2 186	1 736	1 943
Varat yhteensä	4 224	3 682	3 959

Konsernitase

Oma pääoma ja velat

Milj. euroa	30.9.2021	30.9.2020	31.12.2020
Oma pääoma			
Osakepääoma	100	100	100
Sijoitetun vapaan oman pääoman rahasto	426	423	423
Muuntoerot	-25	-43	-40
Suojaus- ja muut rahastot	7	10	21
Kertyneet voittovarot	704	529	633
Emoyhtiön osakkeenomistajille kuuluva oma pääoma yhteensä	1 211	1 019	1 137
Määräysvallattomien omistajien osuus	6	5	6
Oma pääoma yhteensä	1 217	1 024	1 142
Velat			
Pitkäaikaiset velat			
Pitkäaikaiset lainat	195	417	417
Pitkäaikaiset vuokrasopimusvelat	38	40	40
Eläkevelvoitteet	187	204	201
Pitkäaikaiset varaukset	23	37	47
Muut pitkäaikaiset velat	6	12	18
Laskennalliset verovelat	70	60	65
Pitkäaikaiset velat yhteensä	519	770	789
Lyhytaikaiset velat			
Lyhytaikaiset lainat	222	38	18
Lyhytaikaiset vuokrasopimusvelat	22	22	22
Ostovelat	340	294	372
Lyhytaikaiset varaukset	186	155	164
Velat asiakkaille myyntisopimuksista	1 222	991	1 002
Muut lyhytaikaiset rahoitusvelat	25	16	29
Tuloverovelat	62	57	65
Muut lyhytaikaiset velat	409	316	357
Lyhytaikaiset velat yhteensä	2 488	1 888	2 029
Velat yhteensä	3 007	2 658	2 817
Oma pääoma ja velat yhteensä	4 224	3 682	3 959

Konsernin rahavirtälaskelma

Milj. euroa	Q3/2021	Q3/2020	Q1-Q3/ 2021	Q1-Q3/ 2020
Liiketoiminnan rahavirrat				
Tilikauden tulos	75	57	197	131
Oikaisut				
Poistot	30	25	90	77
Rahoitustuotot ja -kulut	—	5	2	8
Tuloverot	19	18	57	43
Muut liiketoimet, joihin ei liity maksutapahtumaa	4	8	-19	17
Nettokäyttöpääoman muutos	-49	-2	135	206
Nettokorot ja saadut osingot	-1	-2	-2	-4
Maksetut tuloverot	-21	-15	-74	-60
Liiketoiminnan rahavirta	57	94	385	418
Investointien rahavirrat				
Käyttöomaisuusinvestoinnit	-22	-21	-69	-65
Käyttöomaisuuden myynnit	—	—	1	—
Liiketoimintojen yhdistäminen, hankituilla rahavaroilla ja lainojen takaisinmaksuilla vähennettynä	-16	—	-15	—
Investoinnit osakkuusyhtiöihin	—	-453	10	-453
Investointien rahavirta	-38	-474	-74	-518
Rahoituksen rahavirrat				
Omien osakkeiden hankinta	—	—	-3	-6
Maksetut osingot	-1	-15	-135	-120
Pitkäaikaisten lainojen nostot	—	179	100	329
Pitkäaikaisten lainojen takaisinmaksut	—	—	-119	-101
Vuokrasopimusvelkojen takaisinmaksut	-6	-6	-19	-20
Lyhytaikaisten lainojen muutos	—	-20	—	20
Finanssisijoitukset	15	-8	38	-47
Rahoituksen rahavirta	8	130	-138	55
Rahavarojen muutos, lisäys (+) / vähennys (-)	27	-251	174	-45
Valuuttakurssimuutosten vaikutus	—	-4	10	-7
Rahavarat kauden alussa	431	518	274	316
Rahavarat kauden lopussa	458	264	458	264

Laskelma konsernin oman pääoman muutoksista

Milj. euroa	Osake- pääoma	Sijoitetun vapaan oman pääoman rahasto	Muuntoerot	Suojaus- ja muut rahastot	Kertyneet voittovarot	Emoyhtiön osakkeen- omistajille kuuluva oma pääoma yhteensä	Määräys- vallattomien omistajien osuus	Oma pääoma yhteensä
1.1.2021	100	423	-40	21	633	1 137	6	1 142
Tilikauden tulos	—	—	—	—	196	196	1	197
Muut laajan tuloksen erät	—	—	16	-15	12	13	—	13
Tilikauden laaja tulos	—	—	16	-15	208	209	1	210
Tapahtumat osakkeenomistajien ja määräysvallattomien omistajien kanssa								
Osingot	—	—	—	—	-135	-135	-1	-135
Omien osakkeiden hankinta	—	—	—	—	-3	-3	—	-3
Osakeperusteiset palkkiot, verovaikutus huomioituna	—	3	—	—	—	2	—	2
30.9.2021	100	426	-25	7	704	1 211	6	1 217
1.1.2020	100	421	-16	1	534	1 040	6	1 046
Tilikauden tulos	—	—	—	—	131	131	—	131
Muut laajan tuloksen erät	—	—	-27	9	-9	-27	—	-27
Tilikauden laaja tulos	—	—	-27	9	122	104	—	104
Tapahtumat osakkeenomistajien ja määräysvallattomien omistajien kanssa								
Osingot	—	—	—	—	-120	-120	—	-120
Omien osakkeiden hankinta	—	—	—	—	-6	-6	—	-6
Osakeperusteiset palkkiot, verovaikutus huomioituna	—	2	—	—	-1	1	—	1
30.9.2020	100	423	-43	10	529	1 019	5	1 024

Laadintaperiaatteet

Yleistä

Valmet Oyj ("Yhtiö" tai "emoyhtiö") ja sen tytäryhtiöt (yhdessä "Valmet", "Valmet-konserni" tai "konserni") on kansainvälinen teknologian, automaation ja palveluiden toimittaja ja kehittäjä sellu-, paperi- ja energiateollisuudelle.

Valmet Oyj:n kotipaikka on Helsinki ja sen rekisteröity osoite on Keilasatama 5, 02150 Espoo, Suomi. Yhtiön osakkeet on listattu Nasdaq Helsinki Oy:n pörssilistalla.

Tämä osavuositilinpäätös on hyväksytty julkistettavaksi 26. lokakuuta 2021.

Laadintaperusteet

Tähän tammi-syyskuun 2021 lyhennettyyn osavuositilinpäätökseen sisällytetty taloudellinen informaatio on laadittu IAS 34 – Osavuositilinpäätökset -standardin sekä Euroopan Unionin hyväksymän IFRS-normiston mukaisesti. Lyhennyksessä osavuositilinpäätöksessä julkaistut taloudelliset tiedot ovat tilintarkastamattomia. Tätä konsernin osavuositilinpäätöstä tulee tarkastella ja lukea yhdessä Valmet-konsernin 31. joulukuuta 2020 päättyneeltä tilikaudelta laaditun tilinpäätöksen kanssa, joka on laadittu IFRS-normistoa noudattaen.

Valmet-konserni on soveltanut IASB:n julkaisemia uusia standardeja ja tulkintoja, joita sovelletaan ensimmäistä kertaa 1. tammikuuta 2021 alkavilla raportointikausilla. Uusilla standardeilla ja tulkinnoilla ei ollut merkittävää vaikutusta Valmet-konsernin tulokseen, taloudelliseen asemaan tai osavuositilinpäätöksen esittämiseen.

Yllä mainittuja muutoksia lukuun ottamatta, tässä osavuositilinpäätöksessä noudatetut laatimisperiaatteet ovat yhteneväiset 31. joulukuuta 2020 päättyneen tilikauden konsernitilinpäätöksessä noudatettujen laatimisperiaatteiden kanssa.

Lyhennyksessä osavuositilinpäätöksessä tiedot esitetään miljoonina euroina pyöristäen yksittäiset luvut ja loppusummat miljooniksi, mistä johtuen yhteenlasketuissa riveissä ja sarakkeissa saattaa esiintyä pyöristyseroja.

Keskeiset valuuttakurssit

	Keskikurssit		Kauden lopun kurssit	
	Q1-Q3/2021	Q1-Q3/2020	Q3/2021	Q3/2020
USD (Yhdysvaltain dollari)	1,1972	1,1293	1,1579	1,1708
SEK (Ruotsin kruunu)	10,1436	10,5648	10,1683	10,5713
CNY (Kiinan juan)	7,7422	7,8872	7,4847	7,9720

Liiketoimintojen yhdistäminen

PMP Groupin hankinta

Valmetin 11. syyskuuta 2020 tiedottama puolalaisen PMP Groupin hankinta saatettiin päätökseen 1. lokakuuta 2020. PMP Groupin hankintamenolaskenta on lopullinen 30. kesäkuuta 2021. Tammi-kesäkuun 2021 aikana ei tehty olennaisia muutoksia 31. joulukuuta 2020 kirjattuihin alustaviin arvioihin verrattuna.

EWK Umwelttechnikin ja ECP Groupin hankinnat

Valmet on saanut päätökseen EWK Umwelttechnik GmbH:n hankinnan 1. heinäkuuta 2021. EWK Umwelttechnik on saksalainen yritys, joka valmistaa ja toimittaa ilmanpäästöjen valvontajärjestelmiä ja asennuksen jälkeisiä palveluita. EWK Umwelttechnikin liikevaihto oli vuonna 2020 noin 22 miljoonaa euroa. Yritys työllistää noin 50 työntekijää pääosin Kaiserslauternissa Saksassa.

Hankittu liiketoiminta on sisällytetty konsernin taloudellisiin lukuihin hankintahetkestä alkaen. EWK Umwelttechnikin hankintamenolaskelma, mukaan lukien hankintahinta, perustuu alustaviin arvioihin eikä ole lopullinen.

Lisäksi Valmet on saanut päätökseen ECP Group Oy:n hankinnan 1. heinäkuuta 2021. ECP Group on voimalaitoksiin sekä sellu- ja paperiteollisuuteen keskittyvä sähkösuodattimien (ESP) valmistaja ja ylläpitäjä Suomessa. ECP Groupin liikevaihto vuonna 2020 oli noin 6 miljoonaa euroa. Vuonna 2002 perustetun yrityksen pääkonttori on Vantaalla, ja sen palveluksessa on noin 20 työntekijää. Hankittu liiketoiminta on sisällytetty konsernin taloudellisiin lukuihin hankintahetkestä alkaen.

EWK Umwelttechnikin ja ECP Groupin hankinnoilla ei ollut erikseen tai yhdessä merkittävää vaikutusta Valmetin tulokseen, taloudelliseen asemaan tai taloudelliseen raportointiin tammi-syyskuussa 2021.

Raportointisegmentit ja toiminnan maantieteellinen jakautuminen

Konsernin ylin operatiivinen päätöksentekijä on Valmetin toimitusjohtaja. Valmetin neljä liiketoimintalinjaa ovat vahvasti sidoksissa keskenään toisiaan täydentävien tuotteiden ja palveluiden sekä yhteisten asiakasprojektien kautta. Valmetin toimitusjohtaja tekee merkittävät operatiiviset päätökset konsernin tasolla. Täten Valmetin toiminta ja tulos raportoidaan yhtenä raportoitavana segmenttinä.

Ylin operatiivinen päätöksentekijä seuraa konsernin tuloksellisuutta. Yksi keskeisistä tuloksellisuuden tunnusluvuista on tulos ennen rahoituseriä, veroja ja aineettomien hyödykkeiden poistoja (EBITA). Lisäksi tulosta seurataan käyttäen tunnuslukua vertailukelpoinen EBITA, jossa EBITA:sta on jätetty pois tietyt konsernin eri kausien tulosten välistä vertailukelpoisuutta heikentävät tuotot ja kulut. Valmet julkaisee vaihtoehtoisia tunnuslukuja EBITA ja vertailukelpoinen EBITA osana säänneltyä taloudellista tietoa, jotta taloudellisen tiedon käyttäjien olisi mahdollista tehdä tarkoituksenmukaisempia analyysejä Valmetin toiminnan tuloksellisuudesta. Vertailukelpoisuuteen vaikuttavat erät koostuvat tuotoista ja kuluista, jotka syntyvät Valmetin kapasiteettia muuttavien toimien seurauksena, kuten rakennejärjestelyihin liittyvistä kustannuksista ja liiketoimintojen tai käyttöomaisuuden myyntivoitoista ja -tappioista, varsinaiseen liiketoimintaan kuulumattomista eristä, kuten arvonalentumiskirjauksista, tuotoista ja kuluista, jotka aiheutuvat kolmansille osapuolille maksetuista tai kolmansilta osapuolilta saaduista korvauksista (esimerkiksi veroviranomaisille verotarkastuksien seurauksena maksetuista sakoista sekä oikeudellisten riitojen ratkaisujen seurauksena saaduista ja maksetuista korvauksista), sekä tuotoista ja kuluista, jotka aiheutuvat lainsäädännön muutoksista, ja joilla on vain väliaikainen vaikutus Valmetiin (esimerkiksi tullimaksut, joita viranomaiset ovat määränneet Valmetin tuotteille).

Milj. euroa	Q3/2021	Q3/2020	Q1-Q3/ 2021	Q1-Q3/ 2020
Liikevaihto	935	832	2 736	2 573
Vertailukelpoinen EBITA	107	91	282	218
% liikevaihdosta	11,4 %	10,9 %	10,3 %	8,5 %
Liikevoitto	95	79	255	184
% liikevaihdosta	10,1 %	9,5 %	9,3 %	7,1 %
Aineettomien hyödykkeiden poistot	-12	-8	-37	-24
Aineellisten hyödykkeiden poistot (ilman vuokrattuja hyödykkeitä)	-12	-12	-35	-35
Aineellisten hyödykkeiden poistot, vuokratut hyödykkeet	-6	-6	-18	-18
Bruttoinvestoinnit (ilman liiketoimintojen yhdistämistä ja vuokrattuja hyödykkeitä)	-22	-21	-69	-65
Lisäykset, vuokratut hyödykkeet	-5	-4	-14	-23
Liiketoimintojen yhdistäminen, hankituilla rahavaroilla ja lainojen takaisinmaksuilla vähennettynä	-16	—	-15	—
Lisäykset sijoituksissa osakkuusyhtiöihin	—	-453	—	-453
Sitoutunut pääoma, kauden lopussa			1 693	1 541
Saadut tilaukset	1 107	700	3 647	2 712
Tilaukset, kauden lopussa			4 199	3 311

Erittely vertailukelpoisen EBITA:n, EBITA:n ja liikevoiton välisistä eristä

Milj. euroa	Q1-Q3/ 2021	Q1-Q3/ 2020
Vertailukelpoinen EBITA	282	218
Hankinnan ja valmistuksen kuluihin sisältyvät vertailukelpoisuuteen vaikuttavat erät		
Kapasiteetin sopeuttamisesta syntyneet kulut	—	-3
Yrityshankintojen yhteydessä tunnistettujen käyvän arvon korotusten kirjaaminen kuluksi	-2	-1
Muut varsinaiseen liiketoimintaan kuulumattomat erät	1	-1
Myynnin ja hallinnon kuluihin sisältyvät vertailukelpoisuuteen vaikuttavat erät		
Kapasiteetin sopeuttamisesta syntyneet kulut	—	-4
Yrityshankinnoista syntyneet kulut	-5	-2
Muut varsinaiseen liiketoimintaan kuulumattomat erät	—	—
Muihin liiketoiminnan tuottoihin ja kuluihin sisältyvät vertailukelpoisuuteen vaikuttavat erät		
Kapasiteetin sopeuttamisesta syntyneet kulut	—	—
Muut varsinaiseen liiketoimintaan kuulumattomat erät ¹	6	—
Vertailukelpoisuuteen vaikuttavat erät osuudessa osakkuusyhtiöiden tuloksista, operatiiviset sijoitukset		
Muut varsinaiseen liiketoimintaan kuulumattomat erät	11	—
EBITA	293	208
Aineettomien hyödykkeiden poistot hankinnan ja valmistuksen kuluissa		
Muut aineettomat hyödykkeet	-1	-1
Aineettomien hyödykkeiden poistot myynnin ja hallinnon kuluissa		
Liiketoiminnan yhdistämisessä aktivoidut aineettomat hyödykkeet	-15	-13
Muut aineettomat hyödykkeet	-10	-10
Aineettomien hyödykkeiden poistot osuudessa osakkuusyhtiöiden tuloksista, operatiiviset sijoitukset		
Muut aineettomat hyödykkeet	-11	—
Liikevoitto	255	184

¹ Sisältää kiinteistöjärjestelyihin liittyviä tuottoja.

Koko konsernia koskevat tiedot

Valmet-konsernilla on toimintaa maailmanlaajuisesti yli 35 maassa. Liikevaihdolla mitattuna kolme suurinta maata tammi-syyskuussa 2021 olivat Kiina, Yhdysvallat ja Suomi, joiden yhteenlaskettu osuus kokonaisliikevaihdosta oli 46 prosenttia. Tammi-syyskuussa 2020 kolme suurinta maata olivat Yhdysvallat, Brasilia ja Kiina, joiden yhteenlaskettu osuus kokonaisliikevaihdosta oli 37 prosenttia. Liikevaihto Suomeen (kotipaikka) oli 274 miljoonaa euroa tammi-syyskuussa 2021 (238 milj. euroa).

Liikevaihto markkina-alueittain:

Q1-Q3/2021: 2 736 milj. euroa

Q1-Q3/2020: 2 573 milj. euroa



- Pohjois-Amerikka, 569 milj. euroa
- Etelä-Amerikka, 277 milj. euroa
- EMEA, 1 079 milj. euroa
- Kiina, 538 milj. euroa
- Aasian ja Tyynenmeren alue, 273 milj. euroa



- Pohjois-Amerikka, 479 milj. euroa
- Etelä-Amerikka, 436 milj. euroa
- EMEA, 1 051 milj. euroa
- Kiina, 294 milj. euroa
- Aasian ja Tyynenmeren alue, 313 milj. euroa

Bruttoinvestointien (ilman liiketoimintojen yhdistämistä ja vuokrattuja hyödykkeitä) maantieteellinen jakaantuminen:

Milj. euroa	Pohjois-Amerikka	Etelä-Amerikka	EMEA	Kiina	Aasian ja Tyynenmeren alue	Yhteensä
Q1-Q3/2021	2	1	59	5	1	69
Q1-Q3/2020	3	1	53	6	1	65

Myyntituotot

Johdolle raportoidaan ja johto seuraa Valmetin myyntituottoja sekä liiketoimintalinjoittain että maantieteellisen alueen mukaan. Paperit, ja Sellu ja energia -liiketoimintalinjojen liikevaihto koostuu suurista pitkäaikaisista projekteista, joiden myyntituotot kirjataan ajan kuluessa kertyneisiin kustannuksiin perustuvan menetelmän mukaisesti. Palvelut-liiketoimintalinjan liikevaihto koostuu suuresta määrästä lyhytaikaisia sopimuksia, joiden arvo on suhteellisen pieni ja joiden myyntituotot kirjataan pääasiassa yhtenä ajanhetkenä. Automaatio-liiketoimintalinjan liikevaihto koostuu sekä pitkäaikaisista sopimuksista, että lyhytaikaisista palvelusopimuksista. Pitkäaikaisten sopimusten luonne, ja siten myös myyntituottojen kirjaaminen vastaa projektiliiketoiminnan sopimuksia, sopimusten arvojen ollessa kuitenkin pienempiä. Lyhytaikaisten palvelusopimuksien myyntituotot kirjataan yhtenä ajanhetkenä. Kunkin maantieteellisen alueen liikevaihto raportointikaudella riippuu käynnissä olevien projektien määrästä ja koosta.

Liikevaihto liiketoimintalinjoittain:

Milj. euroa	Q3/2021	Q3/2020	Q1-Q3/2021	Q1-Q3/2020
Palvelut	324	307	951	924
Automaatio	76	72	206	218
Sellu ja energia	260	211	729	717
Paperit	276	242	849	713
Yhteensä	935	832	2 736	2 573

Myyntituottojen kirjaamisen ajoitus:

Milj. euroa	Q3/2021	Q3/2020	Q1-Q3/ 2021	Q1-Q3/ 2020
Suoritevelvoitteet, jotka tuloutettu yhtenä ajanhetkenä	412	379	1 143	1 099
Suoritevelvoitteet, jotka tuloutettu ajan kuluessa	523	454	1 594	1 473
Yhteensä	935	832	2 736	2 573

Vähentääkseen luottoriskiä ja kattaakseen etukäteen syntyviä sopimuskustannuksia Valmet vaatii säännöllisesti asiakkailtaan ennakkomaksuja. Raportointikauden aikana Valmet ei ollut sitoutunut merkittäviin sopimuksiin, joissa aika, joka kuluu luvatus tavarahan tai palvelun luovuttamisesta asiakkaalle siihen, kun asiakas maksaa kyseisestä tavarasta tai palvelusta, on vähintään vuosi. Vastaavia järjestelyitä ei ollut keskeneräisille projekteille myöskään aiemmilta raportointikausilta.

Asiakkaan luottokelpoisuus tarkistetaan ennen sopimukseen sitoutumista. Kuitenkin, mikäli riski ostajan maksukyvyttömyydestä ilmenee tuloutuksen jo tapahduttua, todennäköisyys vastikkeen saamiseen arvioidaan uudelleen. Myyntituottojen kirjaamista ei jatketa, jos vastikkeen saaminen arvioidaan epätodennäköiseksi. Avoimien myyntisaamisten sekä asiakassopimuksista johtuvien saamisten osalta kirjataan arvonalentuminen tarpeen mukaan.

Valmet saa asiakkailtaan maksuja sopimuksissa sovittuihin laskutussuunnitelmiin perustuen. Muutokset myyntisopimukseen liittyvissä taseeseen merkityissä saamisissa ja veloissa johtuvat Valmetin sopimukseen perustuvasta suorituksesta. Saamiset asiakkailta myyntisopimuksista liittyvät ensisijaisesti Valmetin oikeuteen vastikkeeseen työstä, joka on tehty, mutta jota ei ole laskutettu raportointipäivänä. Nämä omaisuuserät siirretään myyntisaamisiin, kun oikeus vastikkeeseen muuttuu ehdottomaksi. Tämä tapahtuu tyypillisesti silloin, kun Valmetilla on sopimuksellinen oikeus laskuttaa asiakasta. Velat asiakkaille myyntisopimuksista liittyvät pääasiassa asiakkailta saatuihin ennakkomaksuihin pitkäaikaisista projekteista, joiden myyntituotot kirjataan ajan kuluessa. Nämä määrät kirjataan myyntituotoksi silloin, kun Valmet täyttää sopimuksesta johtuvat velvoitteet.

Seuraavat taulukot sisältävät myyntisopimuksista johtuvien taseeseen merkittyjen saamisten ja velkojen muutokset kauden aikana. Kauden aikana tuloutettu liikevaihto sisältää myyntituottoja myös aiemmillä kausilla täytettyihin suoritevelvoitteisiin liittyen, määrän ollessa kuitenkin epäolennainen.

Saamiset asiakkailta myyntisopimuksista:

Milj. euroa	Q1-Q3/ 2021	Q1-Q3/ 2020	2020
Tasearvo kauden alussa	229	263	263
Kurssierot	1	-3	1
Hankittu liiketoimintojen yhdistämisessä	—	—	—
Kirjattu myyntituotoksi kauden aikana	469	478	628
Siirrot myyntisaamisiin	-455	-538	-664
Tasearvo kauden lopussa	243	199	229

Velat asiakkaille myyntisopimuksista:

Milj. euroa	Q1-Q3/ 2021	Q1-Q3/ 2020	2020
Tasearvo kauden alussa	1 002	913	913
Kurssierot	22	-34	-30
Hankittu liiketoimintojen yhdistämisessä	5	—	39
Kirjattu myyntituotoksi kauden aikana	-1 618	-1 279	-2 008
Laskutetut ja/tai saadut maksut	1 811	1 392	2 088
Tasearvo kauden lopussa	1 222	991	1 002

Milj. euroa	30.9.2021	30.9.2020	31.12.2020
Velat asiakkaille myyntisopimuksista, joiden myyntituotot kirjataan			
Yhtenä ajanhetkenä	364	282	308
Ajan kuluessa	858	709	694
Tasearvo kauden lopussa	1 222	991	1 002

Valmet tarjoaa asiakkailleen sopimuksellisia tuotetakuuta, joilla se yleensä antaa toimintatakuun toimitetuille tuotteille takuukauden aikana. Valmet ei tarjoa palvelutyypisiä takuita.

Valmetilla ei 30. syyskuuta 2021 ollut asiakassopimusten saamiseen tai täyttämiseen liittyviä kustannuksia, jotka olisi aktivoitu IFRS 15 -standardin alla.

Transaktiohintaa, joka on kohdistettu jäljellä oleville suoritevelvoitteille 30. syyskuuta 2021, oli 4 199 miljoonaa euroa (3 311 milj. euroa).

Nettokäyttöpääoma

Projektiliiketoiminnassa asiakkailta saaduista ennakkomaksuista johtuen Valmetin nettokäyttöpääoma on tyypillisesti negatiivinen. Muut kuin operatiiviset erät, kuten verot, korolliset varat ja velat ja muut konsernin rahoitukseen liittyvät erät, eivät sisälly nettokäyttöpääoman laskentaan.

Milj. euroa	30.9.2021	30.9.2020	31.12.2020	Q1-Q3/ 2021 vaikutus
Nettokäyttöpääomaan sisältyvät varat				
Pitkäaikaiset myyntisaamiset	1	1	1	—
Muut pitkäaikaiset varat	15	14	14	-1
Vaihto-omaisuus	676	579	553	-122
Myyntisaamiset	552	450	602	50
Saamiset asiakkailta myyntisopimuksista	243	199	229	-15
Johdannaiset (varat)	44	31	68	24
Muut saamiset	144	121	133	-11
Nettokäyttöpääomaan sisältyvät velat				
Eläkevelvoitteet	-187	-204	-201	-15
Varaukset	-209	-192	-211	-2
Muut pitkäaikaiset korottomat velat	-3	-3	-3	—
Ostovelat	-340	-294	-372	-31
Velat asiakkaille myyntisopimuksista	-1 222	-991	-1 002	220
Johdannaiset (velat)	-28	-24	-44	-15
Muut lyhytaikaiset velat	-408	-315	-355	53
Nettokäyttöpääoma yhteensä	-721	-629	-588	133
Valuuttakurssimuutosten vaikutus				-11
Etuuspohjaisten järjestelyiden vakuutusmatemaattiset erät				17
Vaihto-omaisuuden arvonalentumis- ja luottotappiovarausten muutos				-7
Hankittu liiketoimintojen yhdistämisessä				3
Nettokäyttöpääoman muutos konsernin rahavirtalaskelmassa				135

Aineettomat ja aineelliset hyödykkeet

Aineettomat hyödykkeet

Milj. euroa	Q1-Q3/2021	Q1-Q3/2020	2020
Tasearvo kauden alussa	983	941	941
Kurssierot	9	-10	-15
Investoinnit	21	21	29
Hankittu liiketoimintojen yhdistämisessä	16	—	61
Poistot	-27	-24	-33
Arvon alentumistappiot	—	—	-1
Muut muutokset	—	1	1
Tasearvo kauden lopussa	1 002	928	983

Aineelliset hyödykkeet (ilman vuokrattuja hyödykkeitä)

Milj. euroa	Q1-Q3/2021	Q1-Q3/2020	2020
Tasearvo kauden alussa	375	365	365
Kurssierot	6	-11	-9
Investoinnit	48	44	60
Hankittu liiketoimintojen yhdistämisessä	—	—	8
Poistot	-35	-35	-47
Muut muutokset	—	—	-1
Tasearvo kauden lopussa	394	363	375

Vuokrasopimukset

Vuokratut hyödykkeet

Milj. euroa	Q1-Q3/2021	Q1-Q3/2020	2020
Tasearvo kauden alussa	66	65	65
Kurssierot	1	-2	-2
Lisäykset	14	23	27
Hankittu liiketoimintojen yhdistämisessä	3	—	2
Poistot	-18	-18	-24
Muut muutokset	-1	-3	-3
Tasearvo kauden lopussa	64	65	66

Investoinnit osakkuusyhtiöihin

Valmet hankki 29,5 prosenttia Neles Oyj:n osakkeista ja äänistä heinä–syyskuun 2020 aikana. Tämän jälkeen ei ole tapahtunut muutoksia Valmetin osakeomistuksessa.

Valmetin ja Neleksen tilikaudet ovat yhteneväiset, mutta koska Neles raportoi osavuositilinsänsä samaan aikaan tai lähes samanaikaisesti kuin Valmet, Valmetin osuus Neleksen tuloksesta kirjataan yhden vuosineljänneksen viiveellä. Valmetin tammi–syyskuun 2021 osavuositilinpäätös sisältää Valmetin osuuden Neleksen neljännen vuosineljänneksen 2020 ja ensimmäisen ja toisen vuosineljänneksen 2021 tuloksesta, joka on yhteensä 11 miljoonaa euroa.

Valmetilla ei ollut Neleksen tai muiden osakkuusyhtiöidensä kanssa olennaisia liiketoimia ajalta tammi–syyskuu 2021, eikä olennaisia saamia tai velkoja 30. syyskuuta 2021.

Alla esitetään yhteenveto Neles Oyj:n taloudellisesta informaatiosta.

Milj. euroa	Neles ¹
Tase	
Pitkäaikaiset varat	215
Lyhytaikaiset varat	433
Pitkäaikaiset velat	216
Lyhytaikaiset velat	173
Nettovarallisuus	259
Valmetin osuus nettovarallisuudesta	77
Tuloslaskelma	
Liikevaihto	430
Tilikauden tulos	36
Tilikauden laaja tulos	38

Täsmäytys kirjainpitoarvoihin Valmet-konsernissa:

Milj. euroa	Q1-Q3/2021 ¹
Nettovarallisuus kauden alussa	253
Tilikauden tulos	36
Muut laajan tuloksen erät	3
Maksetut osingot	-33
Nettovarallisuus kauden lopussa	259
Valmetin osuus nettovarallisuudesta	77
Laskennallinen liikearvo ja käyvän arvon oikaisut	367
Tasearvo kauden lopussa	444
Listattujen osakkeiden markkina-arvo kauden lopussa	526

¹ Tase 30.6.2021 ja tuloslaskelma ajalta Q4/2020-Q2/2021.

Muutokset Nelekseen tehdyssä sijoituksessa:

Milj. euroa	Q1-Q3/2021
Hankintameno	
Hankintameno kauden alussa	456
Lisäykset	–
Hankintameno kauden lopussa	456
Oman pääoman oikaisut	
Oman pääoman oikaisut kauden alussa	-2
Tilikauden tulos	11
Muut laajan tuloksen erät	1
Saadut osingot	-10
Käyvän arvon oikaisujen poistot	-11
Muut muutokset	-1
Oman pääoman oikaisut kauden lopussa	-12
Tasearvo kauden lopussa	444

Valmetin muihin osakkuusyhtiöihin tekemissä sijoituksissa ei ollut olennaisia muutoksia tammi-syyskuussa 2021.

Rahoitusinstrumentit

Johdannaiset

30.9.2021	Nimellisarvo	Käypä arvo, varat	Käypä arvo, velat	Käypä arvo, netto
Valuuttatermiinisopimukset ¹	2 993	41	-27	15
Koronvaihtosopimukset ¹	75	–	-2	-1
Sähkötermiinisopimukset ²	182	2	–	2
Nikkelijohdannaiset ³	54	–	–	–

30.9.2020	Nimellisarvo	Käypä arvo, varat	Käypä arvo, velat	Käypä arvo, netto
Valuuttatermiinisopimukset ¹	3 004	30	-20	10
Koronvaihtosopimukset ¹	75	1	-4	-3
Sähkötermiinisopimukset ²	153	–	-1	-1
Nikkelijohdannaiset ³	18	–	–	–

¹ Nimellisarvo ja käyvät arvot miljoonissa euroissa.

² Nimellisarvo GWh ja käyvät arvot miljoonissa euroissa.

³ Nimellisarvo tonneissa ja käyvät arvot miljoonissa euroissa.

Nimellisarvot kuvaavat johdannaisten käytön yleisyyttä, mutta ne eivät anna indikaatiota alla olevan riskin suuruudesta.

Rahoitusvarat ja -velat jaettuna arvostusryhmittäin:

Milj. euroa	30.9.2021	30.9.2020
Pitkäaikaiset rahoitusvarat		
Osakesijoitukset käypään arvoon muiden laajan tuloksen erien kautta	1	1
Osakesijoitukset käypään arvoon tulosvaikutteisesti	2	2
Lainasaamiset jaksotettuun hankintamenuon	1	1
Lainasaamiset käypään arvoon tulosvaikutteisesti	—	—
Johdannaiset käypään arvoon tulosvaikutteisesti	—	—
Johdannaiset, joihin sovelletaan suojauslaskentaa	7	8
Tasearvo kauden lopussa	12	13
Lyhytaikaiset rahoitusvarat		
Korolliset rahoitusvarat käypään arvoon muiden laajan tuloksen erien kautta	36	68
Korottomat rahoitusvarat jaksotettuun hankintamenuon	6	5
Myyntisaamiset jaksotettuun hankintamenuon	552	450
Johdannaiset käypään arvoon tulosvaikutteisesti	15	5
Johdannaiset, joihin sovelletaan suojauslaskentaa	22	17
Rahavarat jaksotettuun hankintamenuon	458	264
Tasearvo kauden lopussa	1 088	809
Milj. euroa	30.9.2021	30.9.2020
Pitkäaikaiset rahoitusvelat		
Lainat rahoituslaitoksilta jaksotettuun hankintamenuon	195	417
Vuokrasopimusvelat jaksotettuun hankintamenuon	38	40
Johdannaiset käypään arvoon tulosvaikutteisesti	—	—
Johdannaiset, joihin sovelletaan suojauslaskentaa	3	9
Tasearvo kauden lopussa	236	466
Lyhytaikaiset rahoitusvelat		
Lainat rahoituslaitoksilta jaksotettuun hankintamenuon	222	18
Vuokrasopimusvelat jaksotettuun hankintamenuon	22	22
Korolliset rahoitusvelat jaksotettuun hankintamenuon	—	20
Ostovelat jaksotettuun hankintamenuon	340	294
Johdannaiset käypään arvoon tulosvaikutteisesti	9	6
Johdannaiset, joihin sovelletaan suojauslaskentaa	17	9
Tasearvo kauden lopussa	609	369

Käypään arvoon konsernin taseeseen merkittyjen rahoitusvarojen ja -velkojen hierarkiatasot ja sovellettavat arvostusmenetelmät on kuvattu alla.

Taso 1

Toimivilta markkinoilta saatavissa olevat oikaisemattomat hintanoteeraukset. Valmetin tason 1 rahoitusinstrumentit ovat osakkeita, jotka kirjataan käypään arvoon muiden laajan tuloksen erien kautta.

Taso 2

Tason 2 rahoitusinstrumenttien käypä arvo määritetään arvostusmenetelmien avulla. Näissä menetelmissä käytetään syöttötietona havainnoitavissa olevia markkinahintoja, jotka ovat

helposti ja säännöllisesti saatavissa. Valmetin tason 2 rahoitusinstrumentteihin kuuluvat over-the-counter (OTC)-johdannaiset, jotka on luokiteltu käypään arvoon tulosvaikutteisesti kirjattaviksi tai johdannaiset, joihin sovelletaan suojauslaskentaa sekä kaikki muut rahoitusvarat ja -velat paitsi osakesijoitukset.

Taso 3

Rahoitusinstrumentti luokitellaan tasolle 3, jos sen käyvän arvon määrittäminen ei voi perustua havainnoitavissa olevaan markkinatietoon. Valmetin tason 3 rahoitusinstrumentit ovat osakkeita, jotka kirjataan käypään arvoon tulosvaikutteisesti.

Varaukset

Milj. euroa	Q1-Q3/2021	Q1-Q3/2020	2020
Tasearvo kauden alussa	211	173	173
Kurssierot	1	-4	-3
Lisäykset	81	86	136
Hankittu liiketoimintojen yhdistämisessä	2	—	1
Varausten käyttö	-43	-46	-63
Käyttämättöminä puretut	-44	-17	-32
Tasearvo kauden lopussa	209	192	211
Pitkäaikaiset	23	37	47
Lyhytaikaiset	186	155	164

Vastuusitoumukset

Milj. euroa	30.9.2021	30.9.2020	31.12.2020
Takaukset Valmet-konsernin puolesta	1 397	1 035	1 032

Valmet-konsernin merkittävimmät vastuusitoumukset liittyvät Valmet Oyj:n, sen tytäryhtiöiden ja rahoituslaitosten Valmet-konsernin puolesta asiakkaille ja toimittajille normaalin liiketoiminnan puitteissa vakuudeksi antamiin takauksiin, jotka on esitetty yllä olevassa taulukossa.

Tunnusluvut

	Q1-Q3/2021	Q1-Q3/2020
Laimentamaton osakekohtainen tulos, euroa	1,31	0,88
Laimennusvaikutuksella oikaistu osakekohtainen tulos, euroa	1,31	0,88
Oma pääoma / osake kauden lopussa, euroa	8,10	6,81
Oman pääoman tuotto (ROE), % (annualisoitu)	22 %	17 %
Sitoutuneen pääoman tuotto (ROCE) ennen veroja, % (annualisoitu)	21 %	17 %
Omavaraisuusaste kauden lopussa, %	41 %	38 %
Nettovelkaantuneisuusaste kauden lopussa, %	-1 %	18 %
Liiketoiminnan rahavirta, milj. euroa	385	418
Rahavirta investointien jälkeen, milj. euroa	312	-100
Bruttoinvestoinnit (ilman liiketoimintojen yhdistämistä ja vuokrattuja hyödykkeitä), milj. euroa	-69	-65
Lisäykset, vuokratut hyödykkeet, milj. euroa	-14	-23
Liiketoimintojen yhdistäminen, hankituilla rahavaroilla ja lainojen takaisinmaksuilla vähennettynä, milj. euroa	-15	—
Lisäykset sijoituksissa osakkuusyhtiöihin	—	-453
Poistot (aineelliset ja aineettomat), milj. euroa	-90	-77
Aineettomien hyödykkeiden poistot	-37	-24
Aineellisten hyödykkeiden poistot, käyttöomaisuus (ilman vuokrattuja hyödykkeitä)	-35	-35
Aineellisten hyödykkeiden poistot, vuokratut hyödykkeet	-18	-18
Ulkona olevien osakkeiden lukumäärä kauden lopussa	149 473 533	149 494 345
Ulkona olevien osakkeiden keskimääräinen lukumäärä	149 466 320	149 501 014
Osakkeiden keskimääräinen lukumäärä laimennusvaikutus huomioituna	149 466 320	149 501 014
Korollinen velka kauden lopussa, milj. euroa	476	517
Korollinen nettovelka kauden lopussa, milj. euroa	-17	184

Tunnuslukujen laskentakaavat

IFRS-tunnuslukujen lisäksi Valmet julkaisee tiettyjä muita yleisesti käytettyjä tuloksellisuuden mittareita, jotka ovat johdettavissa tuloslaskelmassa ja taseessa sekä näiden liitetiedoissa esitetyistä luvuista. Näiden vaihtoehtoisten tunnuslukujen laskentakaavat on esitetty alla olevassa taulukossa.

EBITA:

Liikevoitto + aineettomien hyödykkeiden poistot

Vertailukelpoinen EBITA¹:

Liikevoitto + aineettomien hyödykkeiden poistot +/- vertailukelpoisuuteen vaikuttavat erät

Osakekohtainen tulos, laimentamaton:

Emoyhtiön omistajille kuuluva tilikauden tulos

Ulkona olevien osakkeiden lukumäärä (keskimäärin kauden aikana)

Osakekohtainen tulos, laimennettu:

Emoyhtiön omistajille kuuluva tilikauden tulos

Keskimääräinen osakemäärä kauden aikana laimennusvaikutus huomioituna

Oma pääoma per osake:

Emoyhtiön osakkeenomistajille kuuluva oma pääoma

Ulkona olevien osakkeiden määrä kauden lopussa

Oman pääoman tuotto (ROE), % (annualisoitu):

Tilikauden tulos

Oma pääoma yhteensä (keskimäärin kauden aikana) x 100

Sitoutuneen pääoman tuotto (ROCE) ennen veroja, % (annualisoitu):

Tulos ennen veroja + korko- ja muut rahoituskulut

Taseen loppusumma - korottomat velat (keskimäärin kauden aikana) x 100

Vertailukelpoinen sitoutuneen pääoman tuotto (ROCE) ennen veroja, %¹ (annualisoitu):

Tulos ennen veroja + korko- ja muut rahoituskulut +/- vertailukelpoisuuteen vaikuttavat erät

Taseen loppusumma - korottomat velat (keskimäärin kauden aikana) x 100

Omavaraisuusaste, %:

Oma pääoma yhteensä

Taseen loppusumma - velat asiakkaille myyntisopimuksista x 100

Nettovelkaantuneisuusaste, %:

Korollinen nettovelka

Oma pääoma yhteensä x 100

Korollinen nettovelka:

Pitkäaikaiset korolliset lainat + pitkäaikaiset vuokrasopimusvelat + lyhytaikaiset korolliset lainat + lyhytaikaiset vuokrasopimusvelat - rahavarat - muut korolliset varat

¹ *Vaihtoehtoinen tunnusluku laskettu myös liukuvalla 12 kuukaudella.*

Vuosineljännestitiedot

Milj. euroa	Q3/2021	Q2/2021	Q1/2021	Q4/2020	Q3/2020
Liikevaihto	935	943	858	1 167	832
Vertailukelpoinen EBITA	107	95	80	146	91
% liikevaihdosta	11,4 %	10,1 %	9,4 %	12,5 %	10,9 %
Liikevoitto	95	85	76	135	79
% liikevaihdosta	10,1 %	9,0 %	8,9 %	11,6 %	9,5 %
Tulos ennen veroja	95	83	75	133	75
% liikevaihdosta	10,1 %	8,8 %	8,7 %	11,4 %	9,0 %
Tilikauden tulos	75	64	57	100	57
% liikevaihdosta	8,1 %	6,8 %	6,7 %	8,6 %	6,9 %
Laimentamaton osakekohtainen tulos, euroa	0,50	0,43	0,38	0,67	0,38
Laimennusvaikutuksella oikaistu osakekohtainen tulos, euroa	0,50	0,43	0,38	0,67	0,38
Aineettomien hyödykkeiden poistot	-12	-13	-13	-11	-8
Aineellisten hyödykkeiden poistot, käyttöomaisuus (ilman vuokrattuja hyödykkeitä)	-12	-12	-12	-12	-12
Aineellisten hyödykkeiden poistot, vuokratut hyödykkeet	-6	-6	-6	-6	-6
Tutkimus- ja tuotekehityskulut, netto	-16	-21	-19	-22	-15
% liikevaihdosta	-1,7 %	-2,2 %	-2,2 %	-1,9 %	-1,9 %
Vertailukelpoisuuteen vaikuttavat erät:					
hankinnan ja valmistuksen kuluissa	-1	—	—	-4	—
myynnin ja hallinnon yleiskustannuksissa	-3	-1	—	—	-3
muissa tuotoissa ja kuluissa, netto	—	—	5	2	—
osuudessa osakkuusyhtiöiden tuloksista, operatiiviset sijoitukset	4	4	3	3	—
Vertailukelpoisuuteen vaikuttavat erät yhteensä	—	2	8	—	-3
Bruttoinvestoinnit (ilman liiketoimintojen yhdistämistä ja vuokrattuja hyödykkeitä)	-22	-23	-24	-24	-21
Lisäykset, vuokratut hyödykkeet	-5	-4	-6	-3	-4
Liiketoimintojen yhdistäminen, hankituilla rahavaroilla ja lainojen takaisinmaksuilla vähennettynä	-16	1	—	-48	—
Lisäykset sijoituksissa osakkuusyhtiöihin	—	—	—	-3	-453
Sitoutunut pääoma, kauden lopussa	1 693	1 619	1 557	1 639	1 541
Saadut tilaukset	1 107	1 228	1 312	940	700
Tilauskanta, kauden lopussa	4 199	4 019	3 709	3 257	3 311

Valmetin taloudellinen tiedottaminen vuonna 2022

- 3. helmikuuta 2022 - Tilinpäätöstiedote 2021
- 27. huhtikuuta 2022 - Osavuosikatsaus, tammi-maaliskuu 2022
- 27. heinäkuuta 2022 - Puolivuositiedote, tammi-kesäkuu 2022
- 26. lokakuuta 2022 - Osavuosikatsaus, tammi-syyskuu 2022



Valmet Oyj
Keilasatama 5 / PL 11
02150 ESPOO
www.valmet.com/sijoittajat
ir@valmet.com